

11 декабря 2007 г.

ВНУТРЕННИЙ РЫНОК**Николай Подгузов****ВНЕШНИЙ РЫНОК****Николай Подгузов**

- Стратегия внутреннего рынка

- Стратегия внешнего рынка

НОВОСТИ

- Банк Русский Стандарт выкупает еврооблигации на сумму USD100 млн
- Evraz Group планирует приобрести еще одного американского производителя листовой стали

ЭКОНОМИКА**Катя Малофеева**

- Выступления российских министров на форуме «Глобальные инвестиции и финансы»
- Казахстан: годовой рост промышленного производства в ноябре ускорился до 4.3%
- Украина: промышленное производство в январе-ноябре выросло на 10.7%

ПОЛИТИКА**Катя Малофеева**

- Парламент Украины проголосует по вопросу назначения г-жи Тимошенко на пост премьер-министра

ВНУТРЕННИЙ РЫНОК**Николай Подгузов +7 495 783-5673****Стратегия внутреннего рынка**

Инвестиционная активность на рынке рублевых облигаций в понедельник оставалась на низком уровне. Новым покупкам долговых инструментов не способствовали ни комфортная ситуация на денежном рынке, ни существенное падение ставок рефинансирования (ставки недельного РЕПО под залог выпусков первого эшелона составляли около 5.75-6.00%). Отметим, что основной интерес на покупку на прошлой неделе исходил от крупного российского участника рынка, но вчера он не проявлял прежней активности. По итогам дня котировки большинства выпусков облигаций не изменились.

Сегодня основным событием на долговом рынке станет размещение выпуска АИЖК-10 в объеме 6 млрд руб. Ралли на рублевом рынке облигаций, наблюдавшееся в последние дни, по понятным причинам не затронуло обязательства АИЖК, в результате чего их спреды к облигациям Газпрома, ЛУКОЙЛа, РЖД, ФСК расширились в среднем на 20-30 б. п. В настоящее время наиболее ликвидные выпуски АИЖК торгуются с премией к ОФЗ на уровне 130-140 б. п. против 70-90 б. п. для других обязательств первого эшелона. На наш взгляд, в сегменте «голубых фишек» инструменты АИЖК по-прежнему остаются одними из наиболее недооцененных, поэтому даже при доходности по нижней границе заявленного организаторами ориентира (ставка купона 7.75-8.35%) участие в аукционе представляется интересным.

Николай Подгузов
Телефон: 783 5673

ВНЕШНИЙ РЫНОК**Николай Подгузов +7 495 783-5673****Стратегия внешнего рынка**

Инвестиционная активность на развивающихся рынках в понедельник была низкой – многие инвесторы предпочли занять выжидательную позицию накануне заседания Комитета по операциям на открытых рынках ФРС США, где будет принято решение относительно ключевой ставки американской экономики. В настоящее время фьючерсы на ставку ФРС отражают 72%-ную вероятность ее снижения на 0.25 п. п.; остальные участники рынка считают, что ставка будет снижена на 0.5 п. п. В преддверии заседания комитета доходности КО США выросли, а доходность двухлетних обязательств достигла 3.17% против 3.10% в пятницу. Рост доходностей произошел на фоне благоприятной динамики американского фондового рынка. Сообщения о планируемом списании банком UBS более USD10 млрд убытков по операциям с ипотечными ценными бумагами не оказало негативного влияния на настроения инвесторов, поскольку одновременно появилась информация, что банк намерен привлечь около USD11.5 млрд посредством продажи конвертируемых облигаций Государственной инвестиционной корпорации Сингапура и неназванному инвестору на Ближнем Востоке. На фоне роста доходностей КО котировки долговых инструментов на развивающихся рынках несколько снизились при минимальных торговых оборотах, однако их спреды к базовым активам значительно сократились. Спрэд EMBI+ в понедельник сузился на 8 б. п. и составил 225 б. п.

Последние события на российской политической арене, а именно выдвижение Д. Медведева в качестве преемника В. Путина (при поддержке двух лидирующих политических партий – «Единая Россия» и «Справедливая Россия»), не вызвали резкой реакции рынка долговых обязательств. Индикативный суверенный выпуск Россия 30 торговался в узком диапазоне 113.687-113.875 в течение дня, сузив спред к КО США до 141 б. п. Реакция фондового рынка была более выраженной: индекс РТС достиг нового исторического максимума, а акции Газпрома укрепились почти на 3.0%. Принимая во внимание снижение политических рисков, вероятность повышения суверенного рейтинга страны возрастает. Мы считаем, что рейтинг России может

повысить агентство Moody's, представители которого посетили страну в октябре этого года. В то же время, пока сложно предположить, когда именно произойдет это рейтинговое действие. Вероятно, агентство будет дожидаться итогов съезда партии «Единая Россия», который состоится в ближайший понедельник.

В сегменте корпоративных еврооблигаций инвестиционная активность была сосредоточена в основном в обязательствах эмитентов с самым высоким кредитным качеством, тогда как для остальных инструментов спреда между котировками на покупку и продажу оставались довольно широкими. Спред между облигациями ТНК-ВР и Газпрома продолжает сужаться на фоне роста ожиданий приобретения Газпром доли в ТНК-ВР. С начала ноября разрыв между доходностями выпусков Газпром 16 и ТНК-ВР 17 сократился с 160 б. п почти до 90 б. п. Мы ожидаем, что этот спред сузится еще по крайней мере на 30-50 б. п., однако дальнейшее сокращение премии, вероятно, будет происходить уже более медленными темпами.

Николай Подгузов

Телефон: 783 5673

Страна	EMBI+	Изменение, %			EMBI+спред	Изменение за день, б.п.
		1-День	1-Неделя	С начала года по сегодняшний день		
EMBI+ Global	432.6	-0.070	0.38	6.22	225.0	-8.00
Аргентина	118.2	1.05	3.06	-6.92	357.0	-12.0
Бразилия	633.4	-0.18	0.030	9.17	205.0	-6.00
Мексика	373.6	-0.20	-0.21	6.99	136.0	-6.00
Россия	477.8	-0.13	0.14	6.35	144.0	-6.00
RUBI CORP	195.1	-0.026	-0.030	2.50	349.0	-9.00
ЮАР	152.3	-0.24	-0.45	6.76	148.0	-4.00
Турция	283.8	0.060	0.27	9.75	226.0	-9.00
Украина	229.0	-0.32	0.18	4.91	266.0	-12.0

Источник: Bloomberg

НОВОСТИ

Банк Русский Стандарт выкупает еврооблигации на сумму USD100 млн

Банк Русский Стандарт (БРС) вчера опубликовал оферту о выкупе еврооблигаций на сумму USD100 млн из обращающегося выпуска объемом USD300 млн со сроком погашения в апреле 2008 г. Цена предложения пока не определена и будет установлена по итогам тендера, который будет проведен в форме голландского аукциона. Предварительный ориентир находится в диапазоне 98.00-98.75% от номинала. С нашей точки зрения, основные выводы из этого сообщения заключаются в следующем:

- Банку удалось обеспечить фондирование для ожидаемого роста активов, по крайней мере, на ближайшие три месяца; руководство в целом уверено, что ему не придется прибегать к экстренному финансированию, как это произошло в сентябре 2007 г.
- Вероятно, БРС пытается продемонстрировать проактивный подход в отношении с инвесторами, позволив держателям своих облигаций сократить позиции. С нашей точки зрения, этот шаг был неизбежен – возвращение шестого выпуска рублевых обязательств на рынок после оферты в середине сентября 2007 г. стало большим разочарованием для некоторых инвесторов.

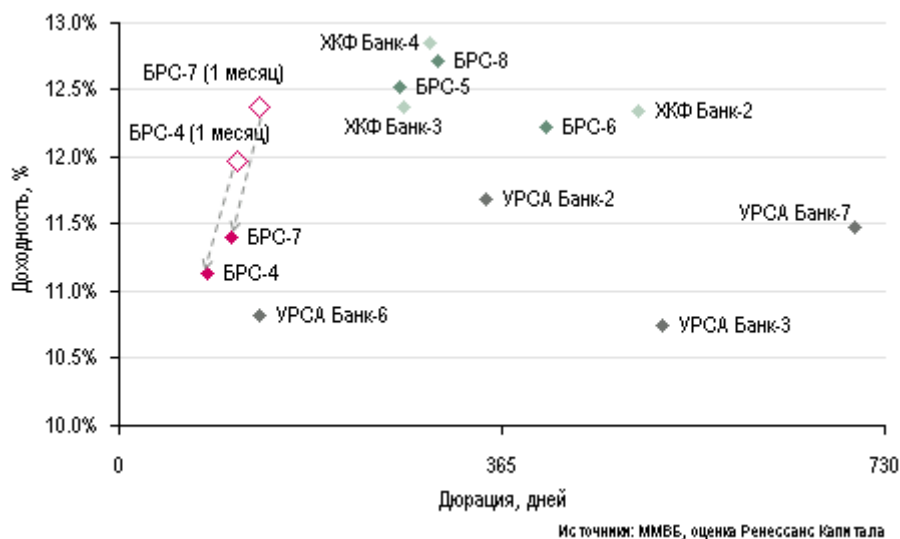
Кроме того, мы полагаем, что решение выкупить долговые инструменты также связано с тем, что активы банка в 2007 г. растут более медленными темпами, чем в предыдущие годы из-за изменений в процедуре выдачи кредитов (см. наш отчет «Потребительское кредитование в России: больше дыма, чем огня» от 26 октября). С фундаментальной точки зрения мы не считаем, что новость изменит отношение участников рынка к кредитному профилю БРС. Решение банка является достаточно благоприятным знаком и будет позитивно воспринято держателями облигаций. Вместе с недавней сделкой по привлечению обеспеченного финансирования объемом 12.5 млрд руб., выкуп долговых обязательств демонстрирует способность банка управлять ликвидностью и фондированием даже в условиях сложной ситуации на рынке.

В течение последнего месяца короткие рублевые облигации БРС (БРС-4 и БРС-7) выросли в цене, а их доходности сократились в среднем на 100 б. п. (см. рис.). Цены более длинных выпусков (БРС-5, БРС-6 и БРС-7) изменились несущественно, и бумаги торгуются практически на тех же уровнях доходности, что и месяц назад. Мы сохраняем нашу позитивную оценку кредитного профиля БРС и считаем, что текущие цены длинных выпусков банка являются достаточно привлекательным поводом для покупки. Эти бумаги остаются одной из наших главных инвестиционных идей среди облигаций российского финансового сектора.

Максим Раскоснов

Телефон: 725-5227

Доходность банковских облигаций по состоянию на 10 декабря



Evraz Group планирует приобрести еще одного американского производителя листовой стали

Evraz Group объявила вчера о планах по приобретению американской компании Claymont Steel, зарегистрированной в штате Делавэр, акции которой торгуются на площадке NASDAQ. Общая сумма сделки составляет USD565 млн (из которых USD413 млн Evraz Group выплатит за акции Claymont Steel и USD152 млн приходится на долг компании). Совет директоров Claymont Steel (а также компания HIG Capital, владеющая 42.6% пакетом акций американского производителя) приняли предложение. Финансировать сделку Evraz Group будет, скорее всего, за счет недавно полученного синдицированного кредита на USD3.2 млрд. Минизавод компании Claymont Steel производит углеродистый плоский прокат, используемый при строительстве мостов, в тяжелом машиностроении, при производстве резервуаров высокого давления и в судостроении. Выручка Claymont Steel за девять месяцев текущего года снизилась на 0.5% к аналогичному показателю прошлого года до USD247 млн, а EBITDA – на 36% до USD44 млн; рентабельность компании составила 18% в результате снижения цен на листовую сталь и запланированной временной приостановки работы минизавода в июле. Сумма сделки предполагает коэффициент EV/EBITDA 2008П 5.9 (исходя из нашего прогноза по EBITDA на следующий год в размере USD95 млн, на 40% выше показателя 2007 г.) – практически на уровне собственного коэффициента Evraz Group (5.6). На основании чистого коэффициента EV/Мощность сделка Evraz Group по приобретению активов Claymont Steel оценивается в USD1 246 за тонну.

Приобретение второго американского производителя листовой стали позволит консолидировать положение Evraz Group на американском рынке стального проката, где компания сможет получить существенную долю рынка и влиять на процесс ценообразования в долгосрочной перспективе. Масштабы эффекта синергии с OSM или российскими предприятиями Evraz Group пока не ясны.

По нашему мнению, сделка нейтральна для кредитного профиля Evraz Group и не повлечет за собой существенного увеличения долговой нагрузки. На конец июня 2007 г. соотношение Чистый долг/EBITDA составляло 1.2; даже с учетом значительного увеличения долга во втором полугодии долговая нагрузка по итогам года, по нашим оценкам, не должна превысить 2. Мы также считаем, что недавнее повышение рейтинга компании агентством Moody's (28 ноября рейтинг был повышен с Ba3 до Ba2) указывает на то, что рейтинговое агентство не обеспокоено ростом долговой нагрузки Evraz Group и уделяет больше внимания ее сильным фундаментальным характеристикам.

Роб Эдвардс
Телефон: 258 7743
Юрий Власов
Максим Раскоснов
Телефон: 725-5227

ЭКОНОМИКА

Катя Малофеева +7 495 258 7703

Выступления российских министров на форуме «Глобальные инвестиции и финансы»

Чистый приток капитала в Россию в ноябре составил USD3 млрд, а по итогам 2007 г. достигнет USD75-80 млрд, сообщил министр финансов А. Кудрин на форуме «Глобальные инвестиции и финансы». Г-н Кудрин отметил, что приток капитала обусловлен внешними заимствованиями государственных компаний, однако его темпы замедлились после оттока средств, вызванного кризисом на ипотечном рынке в августе. Кроме того, министр финансов представил предварительные данные по объему прямых иностранных инвестиций в Россию, которые составят USD45 млрд на конец 2007 г. против USD26 млрд в 2006 г. В первом полугодии текущего года этот показатель достиг USD27.9 млрд, однако объем прямых российских инвестиций за рубежом оказался практически идентичным – USD26.0 млрд. Таким образом, мы не ожидаем, что в 2007 г. чистый приток прямых иностранных инвестиций будет высоким (в 2006 г. он составил USD7.4 млрд).

Министр экономического развития и торговли Э. Набиуллина представила обновленный прогноз роста промышленного производства. Ожидается, что этот показатель в 2008 г. достигнет 5.7%, в 2009 г. – 5.5% и в 2010 г. – 5.6% (прежний прогноз составлял 5.2%, 4.9% и 5.2% соответственно). Министр также отметила, что поправки были внесены с учетом роста инвестиций в 2005-2007 гг.

Елена Шарипова
 Телефон: 258 7770 x4660
 Олеся Черданцева
 Телефон: 783 5693

Казахстан: годовой рост промышленного производства в ноябре ускорился до 4.3%

По данным Агентства по статистике Республики Казахстан, в ноябре промышленное производство в стране увеличилось на 2.0% относительно октября, в результате чего рост показателя к аналогичному периоду 2006 г. ускорился с 2.3% в октябре до 4.3%. Основным катализатором стала обрабатывающая промышленность, которая в ноябре прибавила 7.4% в годовом исчислении против 4.4% в октябре. Наиболее заметный рост наблюдался в автомобилестроении (+138%), производстве вычислительной техники (+41.7%) и листового проката (+23.0%).

Рост добычи полезных ископаемых составил 1.6% (против 0.3% в октябре) благодаря увеличению объемов добычи нефти с 0.3% до 2.0%. Сектор электроэнергетики продемонстрировал рост на 11.9% (против 5.7% в октябре) на фоне сезонного увеличения спроса.

В этом году промышленное производство в Казахстане растет более низкими темпами (+4.5% за одиннадцать месяцев 2007 г.) в связи с более медленным наращиванием объемов добычи полезных ископаемых (+2.8% за январь-ноябрь 2007 г. против 6.3% за аналогичный период 2006 г.) из-за сокращения экспорта.

Олеся Черданцева
 Телефон: 783 5693

Украина: промышленное производство в январе-ноябре выросло на 10.7%

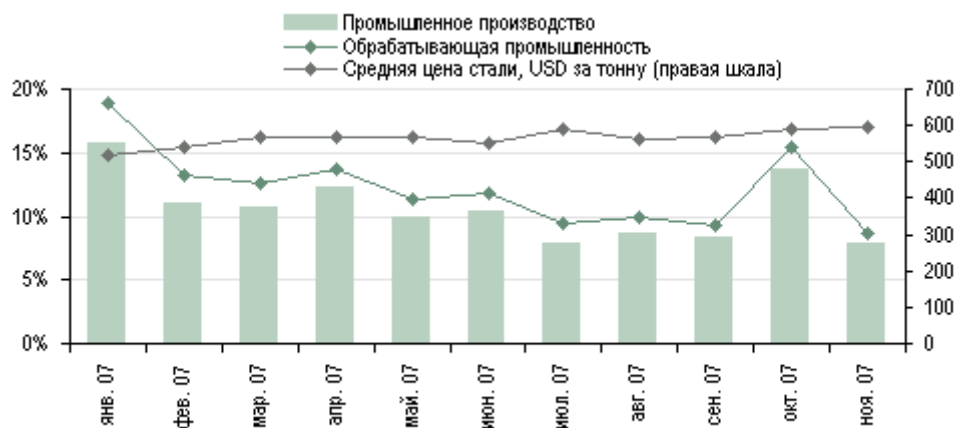
По данным Государственного комитета статистики Украины, в ноябре промышленное производство в стране сократилось на 4.9% относительно октября, что, на наш взгляд, обусловлено в основном сезонным снижением деловой активности. Годовой промышленный рост страны в прошлом месяце замедлился до 7.9% (против 8.3% в ноябре 2006 г.), в результате чего по итогам одиннадцати месяцев 2007 г. промышленное производство прибавило 10.7% в годовом исчислении (против 5.7% за сопоставимый период 2006 г.).

Как и ранее, катализаторами роста украинской промышленности в течение одиннадцати месяцев выступали четыре основные обрабатывающие отрасли: деревообработка (+22.7% в годовом исчислении), машиностроение (+28.0%), металлургия (+9.1%) и пищевая промышленность (+10.8%).

На наш взгляд, рост производства в обрабатывающих отраслях обусловили следующие причины: 1) увеличение спроса на продукцию машиностроения как на внешнем, так и на внутреннем рынке; 2) устойчивый прирост инвестиций (+43% в годовом исчислении за девять месяцев 2007 г.), направленных на модернизацию, техническое переоснащение и внедрение новых технологий энергосбережения; 3) высокие цены на сталь на мировых рынках и 4) увеличение спроса на потребительские товары и услуги на фоне роста доходов населения и развития потребительского кредитования.

Юлия Романенко
 Телефон: +38 (044) 492 7371

Динамика промышленного производства Украины и цен на сталь на мировых рынках



Источники: Государственный комитет статистики Украины, Bloomberg

Парламент Украины проголосует по вопросу назначения г-жи Тимошенко на пост премьер-министра

В Верховной Раде сегодня состоится голосование по вопросу назначения г-жи Тимошенко на пост премьер-министра страны. Исходя из небольших размеров возглавляемой ею коалиции (лишь 227 депутатов поддержали назначение г-на Яценюка на пост спикера Верховной Рады), г-жа Тимошенко может рассчитывать на поддержку лишь с очень небольшим перевесом голосов. Перед утверждением премьер-министра депутаты Верховной Рады в соответствии с регламентом могут выбрать кандидатов на все ключевые посты в парламенте (включая вице-спикеров). На наш взгляд, сегодня события могут развиваться по нескольким сценариям. Если кандидатура г-жи Тимошенко будет утверждена с небольшим перевесом голосов до назначения кандидатов на ключевые посты Верховной Рады, оппозиция может поднять вопрос о легитимности итогов голосования за премьер-министра. Если голосование сегодня не состоится, оппозиция может объявить о развале коалиции, так как согласно законодательству сегодня – последний день для этой процедуры. Кроме того, ранее г-н Яценюк заявил о возможности своей отставки, в случае если г-жа Тимошенко не будет утверждена на посту премьер-министра. Наконец, депутаты могут действовать полностью в соответствии с процедурой регламента и утвердить г-жу Тимошенко на посту главы правительства.

С целью повысить шансы своего избрания г-жа Тимошенко провела переговоры с представителями парламентской фракции Коммунистической партии, предложив им поддержку своей фракции в ходе голосования по кандидатуре первого вице-спикера в обмен на голоса в поддержку своей кандидатуры в качестве премьер-министра. Однако к концу прошлой недели стороны так и не пришли к согласию.

По нашему мнению, итоги голосования (какими бы они ни были) скорее спровоцируют новую волну политических волнений, нежели добавят политической стабильности в стране.

Катя Малофеева

Телефон: 258 7703

Ликвидность

Индикатор	Текущее значение показателя	Предыдущее значение показателя	Изменение
Индикаторы ликвидности			
Остатки средств на кор. счетах кредитных организаций в ЦБ РФ (по РФ), млрд руб.	600.5	620.6	-20.1 ↓
Остатки средств на кор. счетах кредит. орг. в ЦБ РФ (Московский регион), млрд руб.	435.3	462.9	-27.6 ↓
Остатки денежных средств кредит. орг. на депозитных счетах в ЦБ РФ, млрд руб.	98.7	95.5	3.20 ↑
Сальдо операций ЦБ РФ с банковским сектором, млрд руб.	-19.1	-40.7	21.6 ↑
Золотовалютные резервы Российской Федерации, USD млрд	463.5	459.6	3.90 ↑
Денежная масса, млрд руб.	3 796.1	3 816.8	-20.7 ↓
Денежный рынок			
Ставки по кредиту "overnight" (% годовых) *	3.00/3.75	4.0/4.5	н/д --
EURBOR - 6 месяцев	4.86	4.83	0.027 ↑
LIBOR - 6 month	4.97	4.93	0.036 ↑
MosPrimeRate - 1 месяц - % годовых	6.47	6.54	-0.070 ↓
MosPrimeRate - 2 месяца - % годовых	6.60	6.80	-0.20 ↓
MosPrimeRate - 3 месяца - % годовых	6.78	6.90	-0.12 ↓
MosPrimeRate - 6 месяцев - % годовых	6.88	6.92	-0.040 ↓
РЕПО			
Аукционное доразмещение ОБР - средневзвешенная ставка (% годовых)***	5.10	5.07	0.030 ↑
Прямое РЕПО сроком на 1 день - средневзвешенная ставка (% годовых)**	6.05	6.05	0.00 --
Прямое РЕПО сроком на 1 день - объем сделок, млрд руб.**	31.7	37.7	-5.99 ↓
FOREX			
EUR/USD	1.4712	1.4652	0.0060 ↑
Официальный курс EUR/RUB (ЦБ РФ)	35.8798	35.8327	0.047 ↑
Официальный курс USD/RUB (ЦБ РФ)	24.4880	24.5295	-0.042 ↓
Объем торгов на валютном рынке (ММВБ) – расчеты с поставкой «сегодня» - в млн. долларов США	1,185.9650	1,032.8380	153.1 ↑
Объем торгов на валютном рынке (ММВБ) – расчеты с поставкой «завтра» - в млн. долларов США	2,331.6290	945.3820	1 386.2 ↑
Беспоставочный форвардный контракт RUB/USD, % ставка (180 дней)*	5.5 / 5.65	5.62 / 5.75	н/д --
Долговой рынок - (ММВБ)			
Объем торгов корпоративными и муниципальными облигациями (включая РПС), млрд руб.*	10.3	10.2	0.10 ↑
Объем биржевых торгов (суверенные рублевые заимствования), млрд руб.*	2.75	0.89	1.86 ↑

* Данные за последний торговый день.

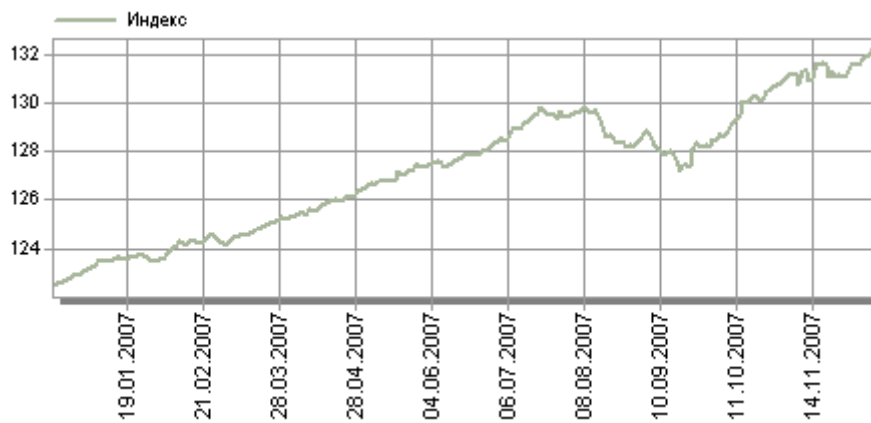
** По итогам аукциона за 10.12.2007.

***По итогам аукциона за 22.11.2007. Дата оферты - .

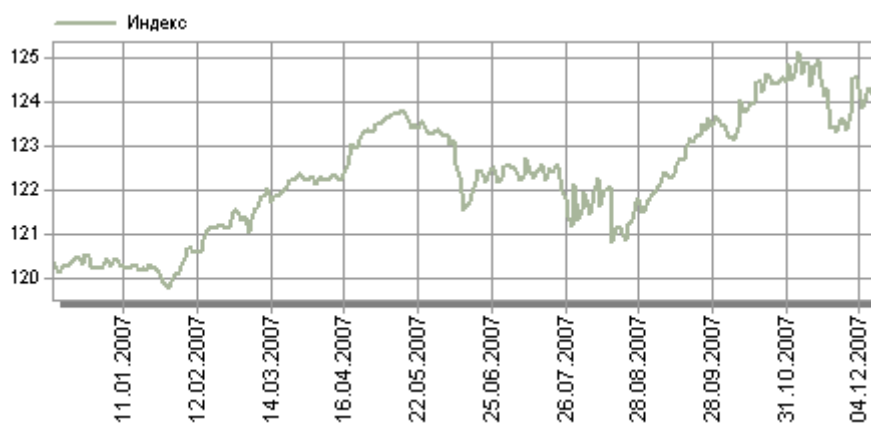
Сырьевые товары

Показатель	Ед.изм.	Цена	Изменение %	Изм.за неделю, %	Изм.за месяц, %	Изм.за три месяца, %	С начала года по сегодняшний день, %
Нефть							
BRENT	USD/брл	88.1	-0.15	-1.65	-5.60	14.9	46.5
URALS	USD/брл	85.5	-0.41	-2.06	-6.20	18.1	52.9
WTI	USD/брл	87.9	-0.48	-1.62	-8.80	13.4	43.9
Металлы							
Алюминий	USD/т	2 404.0	-0.88	--	-6.20	1.50	-15.1
Золото	USD/унц.	807.6	1.14	0.74	-2.90	13.3	26.8
Никель	USD/т	26 300.0	-4.01	-1.87	-2.90	-1.60	-21.1
Сталь (холодный прокат)	USD/т	630.0	--	--	-0.80	-0.80	8.60
Сталь (горячий прокат)	USD/т	595.0	--	--	1.30	5.30	17.8

Индекс рублевых корпоративных и муниципальных облигаций РК



Индекс корпоративных еврооблигаций РК



Доходность рублевых облигаций

Долговой инструмент	Цена	Изм. за день	Доходность	Изм. за день	Номинальный спред	Z спред	Дата oferty	Дюрация	Дата погашения	Ставка купона	Объем выпуска	Объем торгов	Кредитный рейтинг (S&P/Moody's/ Fitch)
	% от номинала	п.п.	%	б.п.	б.п.	б.п.	лет	%	млн.руб.	млн.руб.			
Государственные													
ОФЗ 25057	102.81	0.0083	6.11	-0.96	--	--	1.96	20.01.10	7.40	40 817	80.19	BBB+/Baa2/BBB+	
ОФЗ 25058	100.18	0.015	5.94	-5.13	--	--	0.38	30.04.08	6.30	40 655	95.18	BBB+/Baa2/BBB+	
ОФЗ 25059	100.00	0.067	6.24	-2.48	--	--	2.84	19.01.11	6.10	41 000	0.00	BBB+/Baa2/BBB+	
ОФЗ 25060	99.68	0.00	6.18	0.19	--	--	1.33	29.04.09	5.80	41 000	--	BBB+/Baa2/BBB+	
ОФЗ 25061	99.39	0.030	6.21	-1.29	--	--	2.25	05.05.10	5.80	37 926	0.00	BBB+/Baa2/BBB+	
ОФЗ 26198	98.62	0.075	6.33	-1.82	--	--	4.36	02.11.12	6.00	42 117	24.65	BBB+/Baa2/BBB+	
ОФЗ 26199	99.78	0.18	6.30	-4.79	--	--	4.00	11.07.12	6.10	39 991	38.80	BBB+/Baa2/BBB+	
ОФЗ 27026	100.30	-0.18	6.09	14.6	--	--	1.19	11.03.09	7.00	16 000	0.19	BBB+/Baa2/BBB+	
ОФЗ 28002	101.00	-0.044	6.00	4.50	--	--	0.26	12.03.08	10.00	8 800	1 010.00	BBB+/Baa2/BBB+	
ОФЗ 28003	101.40	0.00	5.94	-9.53	--	--	0.35	16.04.08	10.00	8 800	--	BBB+/Baa2/BBB+	
ОФЗ 28004	105.51	0.00	5.99	-2.28	--	--	1.36	13.05.09	10.00	8 800	--	BBB+/Baa2/BBB+	
ОФЗ 28005	105.74	0.00	5.98	-2.21	--	--	1.41	03.06.09	10.00	9 028	--	BBB+/Baa2/BBB+	
ОФЗ 46001	102.00	-0.049	6.06	3.40	--	--	0.49	10.09.08	10.00	60 000	102.19	BBB+/Baa2/BBB+	
ОФЗ 46002	108.45	0.00	6.09	-0.57	--	--	3.33	08.08.12	9.00	62 000	--	BBB+/Baa2/BBB+	
ОФЗ 46003	108.30	0.00	5.80	-1.55	--	--	1.88	14.07.10	10.00	37 298	--	BBB+/Baa2/BBB+	
ОФЗ 46005	49.35	0.00	7.04	0.58	--	--	10.38	09.01.19	0.00	27 477	--	BBB+/Baa2/BBB+	
ОФЗ 46010	76.21	0.00	8.69	0.56	--	--	13.25	17.05.28	0.00	30 000	--	BBB+/Baa2/BBB+	
ОФЗ 46011	88.25	0.00	7.06	0.49	--	--	12.27	20.08.25	0.00	30 000	--	BBB+/Baa2/BBB+	
ОФЗ 46012	66.50	0.00	7.38	0.29	--	--	14.26	05.09.29	1.57	40 000	--	BBB+/Baa2/BBB+	
ОФЗ 46014	108.02	-0.080	6.29	1.22	--	--	4.84	29.08.18	9.00	58 290	0.21	BBB+/Baa2/BBB+	
ОФЗ 46017	106.05	0.00060	6.30	-0.20	--	--	6.19	03.08.16	8.00	80 000	114.05	BBB+/Baa2/BBB+	
ОФЗ 46018	110.42	0.26	6.48	-3.13	--	--	8.25	24.11.21	9.00	125 068	14.36	BBB+/Baa2/BBB+	
ОФЗ 46019	61.33	0.00	7.05	0.71	--	--	8.46	20.03.19	0.00	26 000	--	BBB+/Baa2/BBB+	
ОФЗ 46020	102.18	-0.0084	6.84	0.060	--	--	12.54	06.02.36	6.90	79 056	0.01	BBB+/Baa2/BBB+	
ОФЗ 46021	99.77	0.070	6.39	-1.14	--	--	7.30	08.08.18	7.50	49 866	168.11	BBB+/Baa2/BBB+	
ОФЗ 48001	106.10	0.00	0.07	-0.65	--	--	8.36	31.10.18	7.25	24 099	--	BBB+/Baa2/BBB+	
Информационные технологии													
Ситроникс-1	99.70	-0.30	10.49	26.6	433	432	24.03.09	1.22	21.09.10	10.00	3 000	3.00	--/B3/B-
Тензор-1	100.50	0.00	11.28	-2.72	527	532	20.05.08	0.44	17.11.09	12.20	500	--	--/--/--
Машиностроение													
АвтоВАЗ-3	99.39	-0.35	9.06	72.0	299	306	24.06.08	0.52	22.06.10	7.70	5 000	70.57	--/--/--
АвтоВАЗ-4	98.25	-0.58	9.31	45.6	313	313	26.05.09	1.40	20.05.14	7.80	5 000	--	--/--/--
Автоприбор	98.56	-0.47	14.87	41.7	870	869		1.30	29.04.09	13.20	500	0.84	--/--/--
Вагонмаш-1	101.50	-0.40	10.75	77.1	469	476		0.50	19.06.08	13.50	300	--	--/--/--
Вагонмаш-2	97.85	-1.63	16.00	361.9	994	1,001	18.06.08	0.50	15.12.10	11.00	1 000	--	--/--/--
Вежа-1	99.95	-0.020	13.17	9.54	768	737	04.03.08	0.23	02.03.10	12.75	700	5.00	--/--/--
ВКМ-Фин-1	99.40	-0.050	11.35	12.9	529	538		0.48	04.06.08	9.75	1 000	--	--/--/--
Волгабурмаш-1	99.93	-0.060	14.52	8.18	841	841		0.80	08.10.08	14.00	600	--	--/--/--
ГАЗ-1	99.91	-0.074	9.11	44.8	380	338		0.18	08.02.11	8.49	5 000	182.57	--/--/--
ГидромашС-1	99.18	0.0050	12.11	1.54	607	614	27.05.08	0.46	24.11.09	9.90	1 000	--	--/--/--
ГС Сухого-1	98.50	0.27	8.95	-17.1	276	276	24.09.09	1.68	26.03.17	7.85	5 000	4.18	--/--/--
ГТ-ТЭЦ-3	99.77	0.36	11.35	-108.4	550	545		0.36	18.04.08	10.45	1 500	3.10	--/--/--
ГТ-ТЭЦ-4	98.46	0.65	12.03	-45.4	585	584		1.58	02.09.09	10.71	2 000	5.59	--/--/--
ЕПК-1	100.10	0.00	9.40	-0.25	330	330		0.79	02.10.08	9.35	1 000	--	--/--/--
ИжАвто-2	97.00	0.00	13.50	3.06	737	735	11.12.08	0.94	09.06.11	9.79	2 000	--	--/--/--
Ижмаш-2	99.90	0.00	14.00	0.94	793	800		0.49	17.06.08	13.35	1 000	--	--/--/--
Иркут-3	101.90	-0.38	8.11	15.7	189	188		2.48	16.09.10	8.74	3 250	7.13	--/Ba1/--
КамАЗ-2	100.02	0.44	8.58	-61.6	248	249	19.09.08	0.76	17.09.10	8.45	1 500	--	--/--/--
Киров.зд-1	99.08	0.00	10.68	1.29	458	459	24.09.08	0.77	24.03.10	9.20	1 500	--	--/--/--
КМПО-1	98.00	-0.80	12.41	120.7	632	633	16.09.08	0.75	16.03.10	9.30	1 000	--	--/--/--
Криоген-1	99.31	0.00	13.00	2.80	693	700	17.06.08	0.49	15.12.09	11.20	1 000	--	--/--/--
Криоген-2	99.70	0.00	10.53	1.02	446	452		0.56	08.07.08	9.75	500	--	--/--/--
Курганмаш-1	99.65	0.00	10.48	1.61	442	450	12.06.08	0.48	10.06.10	9.50	2 000	--	--/--/--
ЛБР-Интер-1	99.65	-0.0050	16.28	1.72	1 024	1,031	29.05.08	0.47	26.11.09	14.90	300	--	--/--/--
Ломо-3	99.15	-0.100	14.12	16.4	803	804	10.09.08	0.72	05.09.09	12.50	1 000	0.08	--/--/--
МиГ	96.75	0.00	10.53	1.17	435	435		1.43	03.06.09	7.85	1 000	--	--/--/--
МиГ-2	99.68	-0.17	10.38	72.1	484	456	11.03.08	0.25	06.09.11	8.90	3 000	--	--/--/--
Мотовил3-1	99.59	1.06	10.01	-107.2	388	385		1.05	22.01.09	9.40	1 500	0.70	--/--/--
Моторостроитель-1	99.00	-0.45	11.13	41.1	497	496		1.20	19.03.09	10.00	800	1.05	--/--/--
Моторостроитель-2	99.00	0.00	11.27	0.86	513	511	15.01.09	1.03	15.07.10	10.00	1 000	--	--/--/--
ОЗНА-1	100.02	0.00	10.75	-0.070	463	460	09.12.08	0.93	08.12.09	10.80	500	--	--/--/--
ОМЗ-5	101.49	0.49	8.00	-32.2	182	181	01.09.09	1.61	30.08.11	8.80	1 500	176.09	CCC+/--/--
ПМЗ-1	99.30	0.00	11.22	1.79	514	519	22.07.08	0.60	21.07.09	9.60	1 200	--	--/--/--
Промтрактор-1	99.69	-0.21	9.99	41.5	392	398		0.54	03.07.08	9.20	1 500	5.69	--/--/--
Промтрактор-2	101.42	0.010	10.13	-1.09	393	393	20.10.09	1.72	18.10.11	10.75	3 000	8.15	--/--/--
Протон-1	100.04	0.00	8.63	0.090	250	247	16.12.08	0.96	12.06.12	8.50	1 000	--	--/--/--
ПТПА-1	99.71	-0.14	13.23	17.5	711	710	12.11.08	0.90	11.11.09	12.50	500	11.27	--/--/--
Роствертол-1	99.95	-0.050	9.55	3.83	337	337		1.40	26.05.09	9.30	800	--	--/--/--
СалютЭнерг	99.89	-0.040	12.67	133.5	775	730		0.04	25.12.07	9.80	3 000	13.77	--/--/--
Сатурн	100.00	0.13	10.65	-47.0	500	480		0.28	23.03.08	10.50	1 500	0.75	--/--/--
Сатурн-2	99.50	0.25	11.31	-90.7	568	546	21.03.08	0.28	20.09.11	9.25	2 000	--	--/--/--
Сатурн-3	97.90	-0.0050	11.35	2.27	522	520	06.12.08	0.97	06.06.14	8.75	3 500	--	--/--/--
СевСтАвто	99.00	-1.74	8.70	94.3	250	249		1.93	21.01.10	8.00	1 500	0.00	--/--/--
СевСтАвто-2	97.30	-0.053	9.07	2.84	285	284	21.07.10	2.35	17.07.13	7.70	3 000	9.73	--/--/--
СОК-Авто-1	99.15	-0.30	14.84	94.9	894	892		0.37	24.04.08	12.00	1 100	1.82	--/--/--
Стин-1	99.70	-1.05	16.96	370.9	1 124	1,109		0.31	01.04.08	15.50	300	0.01	--/--/--
ТВЗ-3	99.37	-0.22	10.77	47.8	470	477	20.06.08	0.51	18.06.10	9.25	1 000	--	--/--/--
Трансмаш-2	99.25	-0.25	9.48	24.3	333	331	12.02.09	1.12	10.02.11	8.60	4 000	--	--/--/--
УМПО-2	99.70	0.095	10.35	-18.4	429	436	19.06.08	0.50	17.12.09	9.50	4 000	--	--/--/--
УОМЗ-1	98.77	0.00	11.01	1.32	488	486	11.12.08	0.94	10.06.10	9.40	1 000	--	--/--/--
УралВаг3-1	100.40	0.30	9.04	-41.1	294	294		0.79	30.09.08	9.40	2 000	0.94	--/--/--
УралВаг3-2	100.30	-0.080	9.24	23.7	351	337	02.04.08	0.31	05.10.10	10.10	3 000	--	--/--/--
ЭМАльянс-1	99.22	0.22	11.69										

Долговой инструмент	Цена	Изм. за день	Доходность	Изм. за день	Номинальный спред	Z спред	Дата oferty	Дюрация	Дата погашения	Ставка купона	Объем выпуска	Объем торгов	Кредитный рейтинг (S&P/Moody's/Fitch)	
														% от номинала
Инпром-2	99.48	-0.60	9.51	61.3		337	335	15.01.09	1.04	15.07.10	8.80	1 000	12.93	--/--/--
Инпром-3	98.67	-1.01	10.73	120.9		460	459	19.11.08	0.92	18.05.11	8.95	1 300	4.18	--/--/--
Кокс-1	99.35	-0.15	9.61	11.0		343	342		1.48	16.07.09	8.95	3 000	--	--/--/--
Кокс-2	98.50	0.00	9.66	0.21		345	345	18.03.10	2.07	15.03.12	8.70	5 000	0.39	--/--/--
Магнезит-1	98.75	-0.25	9.78	28.6		366	363		0.97	18.12.08	8.25	1 500	--	--/--/--
Магнезит-2	99.00	0.060	9.80	-4.79		363	362	28.03.09	1.24	28.03.11	8.75	2 500	--	--/--/--
Маир-3	98.26	-0.090	13.60	13.2		748	747		0.89	01.04.09	11.15	2 000	2.95	--/--/--
Максиг-1	100.00	-0.40	14.24	164.2		868	842	13.03.08	0.26	12.03.09	14.00	3 000	0.50	--/--/--
Метар-1	99.10	0.00	15.40	3.86		935	941	12.06.08	0.48	10.06.10	12.95	500	--	--/--/--
Метзавод	100.00	1.85	8.92	-171.8		277	275		1.16	27.02.09	8.75	2 000	6.00	--/--/--
Метсервис-1	99.38	-0.61	12.24	146.6		620	627	28.05.08	0.47	23.05.12	10.50	1 500	--	--/--/--
Мечел-2	101.71	0.040	7.78	-2.00		157	156	16.06.10	2.24	12.06.13	8.40	5 000	7.63	--/--/--
НижЛенское	98.81	1.26	14.44	-250.1		837	842		0.55	08.07.08	12.00	400	0.06	--/--/--
НижЛенское-2	99.30	-0.90	13.97	71.8		780	779		1.35	18.06.09	13.00	550	2.88	--/--/--
НМЗ-1	98.40	0.00	13.12	3.00		703	706	15.08.08	0.66	14.02.10	10.25	1 200	--	--/--/--
НОК-2	99.35	-1.04	13.56	149.0		745	746	25.09.08	0.77	22.09.11	12.30	400	--	--/--/--
ОМК-1	100.20	-0.30	8.97	62.0		290	298		0.51	12.06.08	9.20	3 000	0.50	--/--/--
РМК-1	98.12	-0.28	9.89	14.5		368	368		2.12	06.04.10	8.75	3 000	--	--/--/--
Росскат-1	97.28	-0.55	13.38	60.4		725	722	21.01.09	1.04	21.07.10	10.30	1 200	1.95	--/--/--
РусАл-3	99.31	-0.19	8.27	27.2		217	218		0.77	21.09.08	7.20	6 000	16.60	--/--/--
СвобСокол-3	99.65	0.15	12.31	-17.8		619	617	25.11.08	0.93	24.05.11	11.57	1 200	--	--/--/--
СПК-1	98.22	0.23	12.85	-25.9		673	671	25.11.08	0.94	25.05.10	10.46	1 000	--	--/--/--
ТМК-2	99.72	0.00	7.97	0.16		181	180		1.23	24.03.09	7.60	3 000	--	BB-/Ba3/--
ТМК-3	100.00	-0.080	8.01	40.9		263	225	19.02.08	0.20	15.02.11	7.95	5 000	4.00	BB-/Ba3/--
УЗПС-1	94.99	0.00	24.35	20.7		1 829	1 836	12.06.08	0.48	10.06.10	12.00	1 500	--	--/--/--
Уралэлектромедь-1	97.50	0.00	9.73	0.49		353	352	02.03.10	2.04	28.02.12	8.25	3 000	--	--/--/--
ХайлендГ-1	100.30	0.065	12.24	-25.1		654	637		0.30	02.04.08	12.75	750	--	--/--/--
ЧТПЗ-1	100.50	-0.050	8.67	8.89		261	268	18.06.08	0.50	16.06.10	9.50	3 000	0.52	--/--/--
Недвижимость														
Адамант-1	99.50	-0.24	13.62	56.1		755	764		0.49	05.06.08	12.10	500	0.26	--/--/--
Адамант-2	98.30	-0.13	13.84	18.3		772	771	20.11.08	0.91	20.05.10	11.25	2 000	20.19	--/--/--
Артур-1	100.00	0.00	13.00	-1.34		789	751		0.04	17.12.08	13.00	500	--	--/--/--
ГлМосСтр-2	100.30	0.00	11.76	4.29		611	591	24.03.08	0.29	17.03.11	10.00	4 000	--	--/--/--
Дев-Юг-1	99.33	-0.87	14.55	219.3		854	859	20.05.08	0.44	18.05.10	12.50	1 000	378.47	--/--/--
ДКС ФЖС-1	99.96	0.00	12.38	-0.11		619	618		1.80	24.11.09	12.00	500	--	--/--/--
Желдорипотека-1	100.00	--	12.89	--		659	675	02.06.09	1.41	30.11.10	12.50	1 500	--	--/--/--
ЖилСоц-1	99.93	0.00	7.16	0.020		96	96		1.77	22.10.09	7.00	600	--	--/--/--
ЖилСоц-2	99.54	0.00	12.63	2.73		679	673	17.04.08	0.35	14.10.10	11.00	1 500	--	--/--/--
Инком-1	98.54	0.035	18.89	0.19		1 321	1 303	28.03.08	0.30	28.03.09	13.10	1 250	--	--/--/--
Камская дол.-3	100.42	0.00	12.46	-1.15		641	648	09.06.08	0.48	04.06.09	12.80	500	--	--/--/--
Красный Богатырь-1	99.98	0.00	11.22	-0.34		589	548	14.02.08	0.18	11.02.10	11.00	2 000	--	--/--/--
ЛСР Групп-1	100.25	-0.025	9.17	6.30		355	333		0.28	20.03.08	10.00	1 000	--	--/B1/--
ЛСР-1	100.00	-0.100	10.98	22.1		492	500	03.06.08	0.48	08.12.09	10.70	2 000	--	--/--/--
ЛСР-2	96.85	0.00	10.81	1.22		463	462	16.07.09	1.48	14.07.11	8.35	3 000	--	--/--/--
Макромир-2	97.50	-2.50	16.96	502.0		1 089	1 095	08.07.08	0.55	03.07.12	11.65	1 500	48.75	--/--/--
Метрострой	100.00	0.00	8.57	-0.44		289	271	28.03.08	0.30	23.09.11	8.47	1 500	--	--/--/--
МИАН-Дев-1	83.17	0.00	45.24	38.9		3 915	3 917	02.09.08	0.70	02.03.10	12.37	2 000	3.67	--/--/--
М-Индустрия	101.61	-0.26	12.03	9.21		578	578		2.97	16.08.11	12.25	1 000	39.78	--/--/--
Миракс-1	100.30	-0.10	10.25	15.4		416	419		0.67	19.08.08	10.50	1 000	24.07	--/B2/B
Миракс-2	101.00	0.00	10.60	-0.28		442	441		1.62	17.09.09	10.99	3 000	3.03	--/B2/B
Мизель-1	98.56	0.30	15.22	-54.3		915	920	15.07.08	0.57	13.07.10	12.13	1 500	--	--/--/--
МОРЕ-П-1	98.75	0.15	14.75	-23.6		867	870	05.08.08	0.63	03.08.10	12.25	1 000	--	--/--/--
Пеноплэкс-1	99.51	-0.070	12.60	17.0		653	660	19.06.08	0.50	17.12.09	11.25	1 500	21.84	--/--/--
ПИК-5	99.72	0.14	10.46	-44.3		472	456		0.32	20.05.08	9.20	1 120	--	--/--/--
РИГрупп-1	98.50	-1.45	15.33	305.7		926	932	26.06.08	0.52	26.12.09	11.85	1 200	--	--/--/--
Рубин-1	100.20	-0.20	13.41	58.3		759	752	15.04.08	0.35	13.10.09	13.75	1 200	--	--/--/--
Сибкадеминвест-1	95.30	-0.40	17.66	47.8		1 152	1 150	30.01.09	1.06	30.07.10	12.30	1 000	0.04	--/--/--
Сибкадемстрой-1	97.00	-1.00	21.14	295.6		1 515	1 519	13.05.08	0.42	12.05.09	12.50	500	5.82	--/--/--
Спецстрой-2-1	100.02	0.00	8.71	-0.50		269	275	22.05.08	0.45	20.05.10	8.59	2 000	--	--/--/--
СУ-155-3	99.76	0.16	11.68	-83.2		630	593	20.02.08	0.20	15.02.12	10.30	3 000	55.37	--/--/--
СуварКаз-1	99.00	-0.40	16.37	151.8		1 065	1 050	01.04.08	0.31	31.03.09	12.50	900	2.97	--/--/--
Сэтл Групп-1	100.20	-1.25	11.98	38.5		570	571		3.56	15.05.12	11.70	1 000	1.50	--/--/--
ТехНиколь-1	99.26	-0.045	12.14	14.7		615	620	14.05.08	0.43	11.11.09	10.00	1 500	--	--/--/--
ТехНиколь-2	96.70	-0.094	12.17	7.49		598	597	10.09.09	1.62	07.03.12	9.70	3 000	67.69	--/--/--
Х-МСтройР-1	100.00	0.00	13.39	-0.16		722	721	15.04.09	1.26	13.10.10	13.00	3 000	25.00	--/--/--
ЦУН-1	99.76	-0.095	11.95	28.5		604	603	24.04.08	0.37	22.04.10	11.00	1 000	--	B/--/--
ЦУН-2	99.42	-0.13	12.30	24.6		622	626	23.07.08	0.59	20.01.10	11.19	1 500	2.12	B/--/--
ЮСКК-1	99.50	0.00	14.40	1.88		833	839		0.53	01.07.08	13.00	600	--	--/--/--
Нефтегазовые														
Альянс-1	98.70	-0.010	9.96	1.03		377	377	16.09.09	1.64	14.09.11	8.92	3 000	5.92	--/--/--
Газпром-4	102.99	0.0081	6.82	-0.95		62	62		1.99	10.02.10	8.22	5 000	170.95	BBB/A3/BBB-
Газпром-6	100.40	0.00	6.79	-0.100		61	60		1.56	06.08.09	6.95	5 000	--	BBB/A3/BBB-
Газпром-7	100.12	-0.080	6.83	4.63		63	63		1.79	29.10.09	6.79	5 000	47.39	BBB/A3/BBB-
Газпром-8	100.50	-0.15	6.96	4.44		69	70		3.44	27.10.11	7.00	5 000	738.67	BBB/A3/BBB-
Газпром-9	101.70	0.075	7.00	-1.59		70	70		5.00	12.02.14	7.23	5 000	--	BBB/A3/BBB-
Газэкс-1	99.01	-0.75	12.88	162.4		682	689	19.06.08	0.50	13.12.10	10.50	1 000	8.89	--/--/--
Газэнергосеть-1	98.98	0.00	8.45	0.090		216	217		3.75	20.06.12	8.00	1 500	--	--/--/--
Интегра-1	99.77	-0.16	10.96	14.0		480	479		1.20	20.03.09	10.50	2 000	1.50	--/--/--
Интегра-2	99.90	-1.83	11.04	108.5		485	484	01.12.09	1.83	29.11.11	10.70	3 000	0.20	--/--/--
Итера-Фин-1	100.00	0.075	10.67	-6.04		449	449	26.05.09	1.39	20.11.12	10.40	5 000	20.00	--/--/--
Комплекс-1	98.01	0.010	16.32	2.66		1 024	1 028	07.08.08	0.63	04.02.10	12.50	1 000	--	--/--/--
Лукойл-2	100.70	0.086	6.97	-5.11		78	77		1.84	17.11.09	7.25	6 000	17.03	BBB-/Baa2/BBB-
Лукойл-3	100.94	0.22	6.94	-6.66		67	68		3.43	08.12.11	7.10	8 000	--	BBB-/Baa2/BBB-
Лукойл-4	102.44	0.52	7.02	-11.1		72	72		4.79	05.12.13	7.40	6 000	--	BBB-/Baa2/BBB-
Марийский НПЗ	99.06	0.085	12.47	-8.67		634	631		0.94	16.12.08	11.10	800	0.24	--/--/--
Марийский НПЗ-2	99.90	0.040	12.56	-7.69		649	656	19.06.08	0.50	16.12.10	12.00	1 500	0.60	--/--/--
Мособлгаз-1	95.00	0.00	15.26	5.06		914	913	14.11.08	0.91	17.05.11	8.80	2 500	8.41	--/--/--
МособлгазФ-1	99.82	-0.075	11.35	14.9		528	522		0.56	21.12.08	10.75	1 000	--	--/--

Долговой инструмент	Цена	Изм. за день	Доходность	Изм. за день	Номинальный спрд	Z спрд	Дата oferty	Дюрация	Дата погашения	Ставка купона	Объем выпуска	Объем торгов	Кредитный рейтинг (S&P/Moody's/Fitch)
Удмнефтпрод	98.39	-0.36	12.37	59.6	628	630		0.71	01.09.08	9.50	1 500	35.81	--/--/--
Фазтон-1	98.52	-1.00	22.35	823.4	1 713	1,667	31.01.08	0.14	30.07.09	10.50	1 000	--	--/--/--
Потребительские товары и Розничная торговля													
7-ой Континент-2	97.74	0.21	9.64	-14.7	346	346	18.06.09	1.41	14.06.12	7.80	7 000	84.57	--/--/--
Автомир-2	99.63	1.73	11.44	-192.6	531	528	24.12.08	0.97	23.06.10	10.75	2 000	66.38	--/--/--
АЛПИ-1	97.56	-0.39	15.25	69.6	916	918	22.08.08	0.68	21.08.09	10.99	1 500	--	--/--/--
Алькор-1	100.06	0.00	9.74	-0.50	355	354		1.77	08.12.09	10.75	1 500	--	--/--/--
Аптека 36.6	99.00	1.00	14.98	-199.9	891	897	01.07.08	0.54	30.06.09	9.89	3 000	0.01	--/--/--
Арбат-1	99.00	-0.75	12.89	161.2	682	689		0.50	20.06.08	10.50	1 500	0.99	--/--/--
Атлант-М-1	98.50	0.00	13.42	1.21	730	728		0.90	13.11.08	11.25	1 000	--	--/--/--
Банана-Мама-1	99.49	0.00	13.79	2.68	788	787	25.04.08	0.38	23.10.09	12.00	1 000	--	--/--/--
Банана-Мама-2	95.80	-0.50	16.09	55.5	994	992	12.02.09	1.10	12.08.10	11.50	1 500	0.00	--/--/--
Бахетле-1	100.00	0.42	11.53	-103.9	552	557	21.05.08	0.45	19.05.10	11.25	1 000	50.00	--/--/--
БелКПлюс-1	93.50	0.00	34.81	48.1	2 891	2,890	24.04.08	0.37	22.10.09	12.60	500	--	--/--/--
Виват-1	96.00	-2.00	17.83	283.6	1 172	1,172	21.10.08	0.84	20.04.10	12.00	1 000	--	--/--/--
Виктория	99.21	-0.19	11.44	19.8	530	528		1.07	29.01.09	10.40	1 500	1.54	--/--/--
Виктория-2	99.00	-0.40	11.73	22.5	552	552		1.94	16.02.10	10.89	1 500	95.98	--/--/--
Восток-Сервис-1	99.40	-0.12	13.70	57.2	814	787	13.03.08	0.26	10.09.09	10.99	1 500	--	--/--/--
ГорСупер-1	99.64	0.00	14.78	22.0	963	915	22.01.08	0.12	21.07.09	10.99	1 000	--	--/--/--
Дет.мир-Ц-1	98.81	0.86	8.91	-16.9	261	260		5.66	26.05.15	8.50	1 150	93.76	--/--/--
ДжЭфСиГ-1	98.45	0.24	11.45	-29.8	533	533	23.10.08	0.85	20.10.11	9.25	2 000	0.76	--/--/--
Дикси-1	94.00	1.50	11.82	-61.7	558	558		2.82	17.03.11	9.25	3 000	0.02	--/--/--
Дикси-1	99.99	0.00	11.14	-0.43	601	552	20.01.08	0.11	20.07.09	11.00	1 800	--	--/--/--
Домо-1	99.52	0.18	15.55	-95.2	1 021	981		0.18	14.02.08	12.50	1 000	0.25	--/--/--
Европа-1	100.00	0.70	11.00	-92.5	489	489	16.10.08	0.83	14.10.10	10.75	1 200	0.08	--/--/--
ЗавГ росс-1	99.14	0.0023	15.87	5.55	1 004	997	17.04.08	0.35	22.04.10	12.50	1 000	14.76	--/--/--
ИКС 5	97.84	0.040	8.73	-1.56	252	251	06.07.10	2.31	01.07.14	7.60	9 000	14.68	BB-/B1/--
Имплозия-1	98.49	-0.010	14.21	5.20	813	817		0.61	30.07.08	11.25	300	--	--/--/--
Инком-Лада-2	100.41	0.11	10.04	-73.7	470	430	15.02.08	0.18	12.02.10	12.00	1 400	1.97	--/--/--
Инком-Лада-3	98.60	0.00	12.58	0.69	640	640	12.06.09	1.37	10.06.11	11.00	2 000	--	--/--/--
Искрасофт-2	102.30	0.30	12.43	-16.9	623	622		1.94	02.03.10	13.30	300	0.01	--/--/--
Карусель-1	99.50	0.100	10.67	-13.7	457	458	18.09.08	0.75	12.09.13	9.75	3 000	6.04	--/--/--
Кондитер-Курск-1	99.00	0.00	14.31	3.55	826	833	04.06.08	0.48	02.06.10	11.44	750	--	--/--/--
Копейка-1	96.95	0.00	16.55	10.7	1 048	1,055		0.50	17.06.08	9.40	1 200	--	CC/--/--
Копейка-2	92.48	0.19	16.68	-15.3	1 053	1,051	18.02.09	1.14	15.02.12	8.70	4 000	27.74	CC/--/--
Копейка-3	95.00	0.49	17.14	-80.3	1 106	1,108	20.08.08	0.68	15.02.12	9.80	4 000	3.66	CC/--/--
Кора-1	99.70	0.00	15.85	26.4	1 076	1,026	15.01.08	0.10	14.07.09	12.00	1 000	--	--/--/--
Лаверна-1	100.00	-0.075	11.26	9.95	515	516	09.10.08	0.81	08.04.10	11.00	1 000	1.00	--/--/--
М.Видео-1	98.25	0.00	11.82	1.42	570	569	19.11.08	0.92	18.11.09	9.50	2 000	--	--/--/--
Магнит-1	101.00	0.00	8.38	-1.14	226	224		0.92	19.11.08	9.34	2 000	--	--/--/--
Магнит-2	97.45	-0.040	9.68	2.53	347	346	26.03.10	2.10	23.03.12	8.20	5 000	0.02	--/--/--
Магнолия-1	98.50	-0.45	15.30	88.4	922	926	24.07.08	0.60	22.07.10	11.95	1 000	--	--/--/--
Марта-1	98.39	0.12	19.54	-25.6	1 353	1,358		0.45	22.05.08	14.84	700	0.92	--/--/--
Марта-2	100.17	0.00	10.25	-0.23	606	605		1.83	06.12.09	12.00	1 000	--	--/--/--
Марта-3	99.25	0.056	18.85	-12.5	1 362	1,317	01.02.08	0.14	02.08.11	13.00	2 000	60.59	--/--/--
Матрица-1	95.02	0.00	18.42	5.22	1 230	1,227		0.92	10.12.08	12.00	1 200	--	--/--/--
Махеев-1	97.86	-0.14	17.78	41.5	1 171	1,180	05.06.08	0.49	03.06.10	12.30	600	--	--/--/--
МИР-1	99.92	-0.035	12.23	94.0	729	682		0.05	27.12.07	10.50	1 000	--	--/--/--
МКапитал-1	100.00	0.00	8.75	0.10	266	269	21.08.08	0.68	20.08.09	8.60	1 500	--	--/--/--
Монетка-1	99.70	0.00	13.62	0.64	762	767	15.05.08	0.43	14.05.09	12.50	1 000	--	--/--/--
Мосмарт-1	100.00	0.86	11.21	-265.2	537	531	17.04.08	0.35	12.04.12	11.00	2 000	55.00	--/--/--
НовЧеремушки-2	98.99	-0.010	14.90	9.83	904	900		0.36	22.04.08	11.30	300	0.00	--/--/--
НЧ Фин. комп-1	99.98	1.48	11.24	-198.3	514	513	14.10.08	0.82	11.10.11	10.95	1 000	--	--/--/--
ОбКондитеры-1	98.48	0.00	8.58	0.19	236	236	19.05.10	2.26	16.05.12	7.70	3 000	--	--/--/--
Орхидея-1	99.90	0.00	13.82	0.30	775	781	10.07.08	0.56	09.04.09	13.00	1 000	0.07	--/--/--
ПаркетХолл-1	99.97	-0.18	13.79	26.2	769	769	30.09.08	0.76	30.03.10	13.10	300	--	--/--/--
Патэрсон-1	98.76	-0.24	13.05	55.1	698	705	19.06.08	0.51	17.12.09	10.00	2 000	--	--/--/--
Полесье-1	99.62	0.00	14.36	1.58	838	842	13.05.08	0.42	11.05.10	12.75	500	--	--/--/--
Протек-1	96.50	0.050	11.28	-2.41	508	508	04.11.09	1.78	02.11.11	8.90	5 000	--	--/--/--
Рубеж-Плюс-1	99.49	0.00	12.96	0.21	1 083	681	02.12.08	0.95	01.06.10	12.00	1 000	--	--/--/--
РусМоре-1	99.30	0.20	11.33	-40.2	526	534	19.06.08	0.51	14.06.12	9.50	2 000	1.49	--/--/--
Самохвал-1	99.96	0.00	11.75	-0.40	586	584	23.04.08	0.37	21.10.09	11.40	1 500	--	--/--/--
Санвэй-1	99.86	0.15	11.73	-17.5	560	558		0.96	03.12.08	11.25	1 000	--	--/--/--
Сибирский Берег-1	99.08	0.00	12.47	3.11	640	647	23.06.08	0.52	18.06.12	10.14	1 500	--	--/--/--
Сорус-1	100.23	-0.055	12.24	6.60	613	612	06.11.08	0.87	05.11.09	12.00	1 200	1.70	--/--/--
СпортМ-1	98.50	0.00	10.76	1.32	464	463	21.11.08	0.93	21.05.10	8.80	3 000	--	--/--/--
Техносила-1	98.78	0.00	13.16	4.47	712	720	29.05.08	0.47	26.05.11	10.00	2 000	--	--/--/--
ТОП-Книга-2	99.13	0.00	11.78	1.07	566	563	11.12.08	0.93	09.12.10	10.51	1 500	--	--/--/--
УфаойлОп-1	97.30	-0.69	21.13	249.8	1 528	1,523	17.04.08	0.35	15.04.10	12.00	1 500	0.49	--/--/--
Холидей-1	99.57	1.19	12.01	-166.9	591	591	02.10.08	0.79	01.04.10	11.15	1 500	67.70	--/--/--
ЭФКО-2	99.87	-0.12	11.67	102.3	650	602	25.01.08	0.13	22.01.10	10.50	1 500	5.60	--/--/--
ЮТС-2	100.15	0.00	11.64	-0.48	552	550		0.94	25.11.08	11.50	1 200	--	--/--/--
Производство продуктов питания и напитков													
Аладушкин-2	99.78	2.20	12.81	-140.2	661	661	25.11.09	1.80	23.11.11	12.30	1 000	1.10	--/--/--
Алтан-1	100.00	0.00	14.47	0.22	829	829		1.37	30.06.09	14.00	150	--	--/--/--
Арнест-1	99.35	0.00	11.70	3.65	580	579	23.04.08	0.37	29.04.09	9.60	600	--	--/--/--
Балтимор-3	99.43	-0.030	13.80	9.70	780	785		0.43	15.05.08	12.00	800	2.23	--/--/--
Бородино-1	99.30	-0.30	12.26	66.1	620	627	18.06.08	0.50	16.12.09	10.50	2 500	--	--/--/--
Бразерск-1	99.65	0.12	26.42	-83.8	2 153	2,112	21.12.07	0.03	25.12.09	12.50	500	0.15	--/--/--
ВБД-2	102.00	-0.25	8.41	9.54	218	217		2.60	15.12.10	9.00	3 000	--	BB-/Ba3/--
ВТК-1	99.83	0.34	18.68	-896.3	1 380	1							

Долговой инструмент	Цена	Изм. за день	Доходность	Изм. за день	Номинальный спред	Z спред	Дата oferty	Дюрация	Дата погашения	Ставка купона	Объем выпуска	Объем торгов	Кредитный рейтинг (S&P/Moody's/Fitch)
Ливдом-1	99.65	-0.34	13.84	45.1	773	772	23.10.08	0.84	22.04.10	13.00	1 000	--	--/--/--
Ресторантс-2	99.00	-0.90	12.39	182.6	632	638		0.54	02.07.08	10.00	400	--	--/--/--
Ресторантс-3	99.85	0.29	11.37	-67.7	533	540	30.05.08	0.47	26.11.10	10.75	1 000	0.55	--/--/--
Ретал-1	96.82	0.00	13.83	3.24	771	768	10.12.08	0.93	09.12.09	9.90	1 000	--	--/--/--
Рост-Лайн-1	99.28	-0.72	14.53	140.4	845	851	10.07.08	0.55	08.07.10	12.75	1 000	--	--/--/--
РусТекстиль-2	97.15	0.020	16.85	0.57	1 074	1,073		0.85	05.03.09	12.75	1 000	0.13	--/--/--
РусТекстиль-3	99.07	0.64	15.63	-44.2	944	943		1.66	20.10.09	14.50	1 200	0.00	--/--/--
САН-2	98.72	0.00	9.02	0.47	283	283		1.56	13.08.09	8.00	4 000	--	--/--/--
Синергия-1	99.62	0.42	12.36	-122.6	646	645	23.04.08	0.37	22.04.09	11.00	1 000	6.77	--/--/--
Синергия-2	97.88	0.13	13.17	-11.6	703	701	22.01.09	1.04	22.07.10	10.70	2 000	--	--/--/--
СпартакТД	99.85	0.60	14.44	-514.5	928	880		0.12	23.01.08	13.00	500	0.00	--/--/--
Талосто-1	98.80	-0.23	11.34	22.1	518	517		1.17	06.03.09	10.00	1 000	0.58	--/--/--
Черемушки	98.96	0.00	16.49	16.7	1 101	1,069	03.03.08	0.23	02.03.09	11.30	700	--	--/--/--
Черкизово-1	100.00	0.00	9.04	-0.050	287	286	02.06.09	1.42	31.05.11	8.85	2 000	6.00	--/--/--
Эрконпрод-1	99.40	0.050	14.13	-13.5	857	830	13.03.08	0.26	10.09.09	11.40	1 200	4.72	--/--/--
Юнимилк-1	97.30	-0.90	11.81	62.7	562	562	08.09.09	1.61	06.09.11	9.75	2 000	--	--/--/--
Региональные и муниципальные													
Ангарск-1	101.10	-1.40	13.36	167.8	725	723		0.90	21.11.08	14.00	150	--	--/--/--
Башкортостан-5	100.20	-1.15	8.05	67.7	186	185		1.79	04.11.09	8.02	1 000	3.71	BB/Ba1/--
Башкортостан-6	99.60	-0.010	8.34	0.39	211	210		2.70	30.11.10	8.02	1 500	--	BB/Ba1/--
Белгор.обл.-2003	102.15	0.00	7.83	-12.3	189	191		0.39	29.04.08	13.50	320	--	--/--/--
Белгор.обл.-2006	98.40	-0.38	8.64	12.5	237	238		3.33	19.10.11	7.88	1 020	--	--/--/--
Белгор.обл.-3	99.58	0.030	8.82	-1.23	259	258		2.60	10.11.10	8.38	2 000	--	--/--/--
Волгогр.обл.	101.62	0.00	8.64	-1.99	253	247		0.83	11.06.09	10.99	600	--	B+/--/--
Волгогр.обл.-1	101.80	0.00	8.72	-1.88	260	259		0.94	17.06.10	11.00	700	--	B+/--/--
Волгогр.обл.-3	99.50	0.100	8.50	-4.81	229	228		2.25	19.05.10	8.10	550	--	B+/--/--
Волгогр.обл.-4	99.95	-0.30	8.18	10.8	193	193		2.94	15.05.12	8.35	1 000	78.71	--/--/--
Волгоград-1	101.25	0.75	7.25	-136.3	117	122		0.59	17.07.08	9.20	450	--	--/--/--
Волгоград-2	101.50	0.00	8.75	-0.43	255	254		1.84	21.12.09	9.65	600	--	--/--/--
Воронеж.обл.	100.13	0.00	3.45	-364.1	-139	-165		0.01	15.12.07	13.00	600	--	--/--/--
Воронеж.обл.-2	103.72	0.00	9.54	-1.18	336	335		1.36	18.06.09	12.00	500	--	--/--/--
Воронеж.обл.-3	104.53	-0.77	8.93	25.7	268	268		2.95	27.06.11	10.25	500	--	--/--/--
Воронеж.обл.-4	103.20	0.00	9.33	-0.080	305	306		3.62	25.06.12	10.00	1 000	--	--/--/--
Иркут.обл.31-1	100.56	-0.038	8.31	3.39	218	215		0.97	17.12.09	9.00	1 500	54.19	B+/--/--
Иркут.обл.31-2	99.75	0.00	8.06	0.72	198	200		0.61	23.10.08	7.50	900	--	B+/--/--
Иркут.обл.31-3	98.70	-0.35	8.32	24.8	214	213		1.54	24.11.10	7.75	3 000	7.40	B+/--/--
Иркут.обл.31-4	99.25	-0.020	8.50	1.77	232	232		1.34	26.05.10	8.00	1 200	1.37	B+/--/--
Иркут.обл.31-5	100.02	-0.036	8.64	1.56	244	242		1.98	26.10.11	9.20	2 200	117.42	B+/--/--
Казань-6	100.40	0.040	7.98	-2.80	179	178		1.62	29.08.09	8.00	2 300	1.00	--/--/--
Калуж.обл.	100.10	0.00	6.31	-47.4	140	95		0.04	24.12.07	9.00	300	--	--/--/--
Калуж.обл.-3	99.90	-0.73	9.42	20.4	313	314		3.83	29.11.12	9.35	1 000	3.00	--/--/--
Карелия-1	99.72	0.00	8.20	-0.13	200	199		1.95	02.06.10	8.15	500	--	--/--/BB-
Карелия-2	98.62	0.055	8.69	-2.32	246	246		2.55	14.04.11	8.27	1 000	--	--/--/BB-
Киров.обл.-1	100.10	-0.0050	8.44	0.83	237	230		0.53	22.12.08	8.39	400	--	--/Ba3/B
Киров.обл.-2	100.05	0.00	8.67	-0.010	251	251		1.23	24.09.09	8.45	600	--	--/Ba3/B
Клин-3	98.80	0.00	9.96	0.11	374	373		2.42	25.08.10	9.10	300	--	B/--/--
Коми-5	100.28	0.00	5.83	-128.9	91	47		0.04	24.12.07	13.00	500	--	--/Ba2/BB-
Коми-6	108.54	-0.60	8.23	22.2	201	200		2.47	14.10.10	12.50	700	6.73	--/Ba2/BB-
Коми-7	108.50	2.93	7.01	-66.5	71	72		4.43	22.11.13	10.00	1 000	0.15	--/Ba2/BB-
Коми-8	98.75	0.00	7.52	-0.11	122	121		5.62	03.12.15	8.00	1 000	--	--/Ba2/BB-
Костром.обл.-4	100.69	0.00	8.48	-8.65	295	266		0.24	11.03.08	11.00	800	--	--/--/--
Краснояр.кр.-3	99.10	0.13	7.27	-16.3	117	117		0.80	01.10.08	6.00	3 000	0.12	--/--/--
Красноярск-5	100.55	0.82	6.93	-103.5	82	81		0.84	18.10.08	7.50	1 000	0.16	--/--/--
Курган.обл.-1	99.72	0.00	9.74	0.100	354	354		1.83	17.12.09	9.25	500	--	--/--/--
Лен.обл.-2	117.25	0.00	7.62	-1.42	140	139		2.44	08.12.10	14.01	800	--	BB/--/B+
Лен.обл.-3	125.75	0.00	7.47	-0.42	117	117		4.90	05.12.14	12.50	1 300	--	BB/--/B+
Липецк.обл.-4	100.05	-0.29	8.08	12.6	186	185		2.40	19.07.11	7.95	1 500	28.89	--/--/BB-
Липецк.обл.-5	99.50	0.00	7.44	0.100	122	122		2.35	15.07.10	7.10	500	--	--/--/BB-
Липецк-1	99.88	0.00	7.71	-0.020	151	151		1.74	14.10.09	7.50	300	--	--/--/BB-
Магадан-6	101.50	0.00	9.25	-2.19	316	317		0.73	15.09.08	11.00	450	--	--/--/--
Магадан-7	100.00	-1.70	10.38	83.1	417	416		2.22	31.05.10	10.00	360	60.00	--/--/--
Марий Эл-5	99.65	0.00	8.78	0.100	260	260		1.38	23.05.09	8.25	500	--	--/--/--
МО-4	105.68	-0.22	6.77	14.8	61	60		1.27	21.04.09	11.00	9 600	86.21	BB/Ba2/--
МО-5	106.74	-0.059	6.90	1.67	69	68		2.09	30.03.10	10.00	12 000	261.68	BB/Ba2/--
МО-6	106.31	0.40	6.98	-14.0	73	73		2.96	19.04.11	9.00	12 000	188.18	BB/Ba2/--
МО-7	105.00	-0.16	7.13	3.01	83	83		5.09	16.04.14	8.00	16 000	189.74	BB/Ba2/--
Мос-29	102.00	-0.23	5.86	40.8	-20	-12		0.49	05.06.08	10.00	5 000	--	BBB+/Baa1/BBB+
Мос-36	104.20	0.00	5.78	-3.20	-35	-37		0.95	16.12.08	10.00	4 000	--	BBB+/Baa1/BBB+
Мос-38	110.50	0.050	6.26	-2.63	3	2		2.61	26.12.10	10.00	5 000	--	BBB+/Baa1/BBB+
Мос-39	108.75	0.075	6.42	-1.84	12	12		5.09	21.07.14	10.00	10 000	5.44	BBB+/Baa1/BBB+
Мос-41	105.03	-0.42	6.51	16.5	29	28		2.34	30.07.10	10.00	10 000	37.81	BBB+/Baa1/BBB+
Мос-43	101.75	0.00	6.03	-7.75	3	8		0.43	17.05.08	10.00	5 000	--	BBB+/Baa1/BBB+
Мос-44	108.90	0.39	6.43	-6.94	13	11		5.60	24.06.15	10.00	20 000	0.00	BBB+/Baa1/BBB+
Мос-47	104.05	0.11	5.99	-10.5	-18	-18		1.30	28.04.09	10.00	10 000	4.79	BBB+/Baa1/BBB+
Нижегор.обл.-2	101.68	-0.025	7.48	0.43	139	140		0.68	02.11.08	9.99	2 500	--	--/Ba2/BB-
Нижегор.обл.-3	101.14	0.025	7.87	-1.25	164	163		2.64	20.10.11	8.45	2 000	--	--/Ba2/BB-
Нижегор.обл.-34004	100.25	0.050	8.42	-1.88	217	217		3.06	17.11.12	8.50	2 700	100.25	--/Ba2/BB-
Новосиб.обл.-5	99.89	-0.53	8.22	51.5	208	207		1.07	15.12.09	8.50	2 500	13.30	--/--/BB-
Новосибирск-3	107.00	0.18	7.39	-14.1	121	121		1.44	14.07.09	12.00	1 000	15.84	B+/--/--
Новосибирск-4	100.65	0.060	8.43	-2.88	222	221		2.27	24.06.10	8.60	1 500	--	B+/--/--
Одинцово-2	99.82	-0.0050	10.84	0.80	471	468		0.98	24.12.08	10.25	350	--	--/--/--
Пенз.обл.-1	101.25	0.25	8.70	-21.7	253	253		1.25	13.10.09	9.45	800	--	--/--/BB
Пенз.обл.-2	102.35	-0.050	8.91	1.94	270	269		2.24	26.11.10	9.85	1 000	3.58	--/--/BB
Самар.обл.-2	98.39	0.00	7.68	0.21	146	145		2.49	09.09.10	6.82	2 000	--	BB/Ba1/--
Самар.обл.-3	101.33	0.16	7.38	-5.27	112	113		3.22	11.08.11	7.60	4 500	99.81	BB/Ba1/--
Самар.обл.-4	98.55	-0.13	7.56	3.55	127	129		3.86	20.06.12	6.98	5 000	--	BB/Ba1/--
Саха(Якут)	101.05	-0.025	7.93	0.58	163	165		4.36	11.04.13	7.95	2 500	0.33	B+/--/BB-
Тамб.обл.-1	98.00	0.00	11.07	2.85	497	497		0.77	27.09.08	8.00	400	--	--/--/--
Твер.обл.-5	100.15	0.00	8.02	-0.16	189	187		0.95	30.11.08	7.95	800	--	--/--/--
Томск.обл.-3	97.85	0.00	8.48	0.64	230	230		1.36	09.11.09	7.00	900	--	--/--/--
Томск.обл.-4	99.26	0.94	7.48	-43.8	127	125		2.25	26.12.11	8.00	1 000	0.41	--/--/--
ТомскАдм-1	98.42	-0.025	10.47	2.42	429	428		1.42	20.05.10	9.10	500	--	--/--/--
Тульская.обл.-1	101.54	-0.71	7.65	50.1	147								

Долговой инструмент	Цена	Изм. за день	Доходность	Изм. за день	Номинальный спред	Z спред	Дата oferty	Дюрация	Дата погашения	Ставка купона	Объем выпуска	Объем торгов	Кредитный рейтинг (S&P/Moody's/Fitch)	
														% от номинала
Уфа-2006	99.98	0.00	8.57	0.070		237	236	1.83	18.12.09	8.38	500	--	B+/-/--	
Хабар.кр.-6	99.75	0.23	7.64	-17.0		145	145	1.46	24.11.09	7.50	1 000	--	--/--/--	
ХМАО-2	103.51	1.61	4.30	-365.2		-174	-167	0.46	27.05.08	12.00	3 000	121.68	BBB-/--/--	
Чебоксары-1	98.20	0.00	10.61	0.62		442	442	1.50	20.07.09	8.99	250	--	--/--/--	
Чувашия-4	105.38	0.050	8.02	-6.86		186	185	1.21	27.03.09	12.33	750	--	--/Ba2/--	
Чувашия-5	100.00	-0.50	8.00	17.2		175	175	3.12	05.06.11	7.85	1 000	1.07	--/Ba2/--	
Чувашия-6	99.50	0.50	7.95	-14.6		166	168	3.70	17.04.12	7.99	1 000	1.64	--/Ba2/--	
Якутия-10	102.12	-0.070	8.03	7.63		197	204	0.50	17.06.08	12.00	800	1.05	B+/-/--BB-	
Якутия-6	104.10	0.00	7.77	-1.07		158	158	1.68	13.05.10	10.00	2 000	--	B+/-/--BB-	
Якутия-7	101.48	0.23	7.66	-5.73		136	138	4.25	17.04.14	7.80	2 500	20.76	B+/-/--BB-	
ЯНАО-1	102.05	-0.65	6.81	99.1		73	76	0.63	03.08.08	10.00	1 800	--	BB+/-/--	
Яр.обл.-4	103.89	0.47	7.43	-36.2		126	125	1.39	26.05.09	10.50	1 000	4.96	--/--/--	
Яр.обл.-5	99.50	0.00	8.17	0.25		204	201	1.00	30.12.08	7.75	500	--	--/--/--	
Яр.обл.-6	98.55	0.11	8.09	-5.57		189	187	2.04	19.04.11	7.75	2 000	1.21	--/--/--	
Яр.обл.-7	99.56	0.26	8.00	-14.7		180	179	1.92	30.03.10	8.50	3 500	11.45	--/--/--	
Ярославль-1	99.10	0.00	10.00	0.41		382	382	1.40	17.12.09	9.00	400	--	--/--/--	
Сельское хозяйство														
АгрГрупп-1	99.50	0.00	12.97	0.11		679	679	1.34	20.05.09	12.00	400	--	--/--/--	
АгрикаПП-1	99.29	-0.31	14.56	115.2		884	869	01.04.08	0.31	29.09.09	11.80	1 000	--	--/--/--
Агроком-1	94.00	-0.50	17.19	66.4		1 106	1,103	23.12.08	0.96	21.06.11	10.00	1 500	0.00	--/--/--
АГРОСоюз	99.84	-0.015	14.09	1.26		791	791	1.33	21.05.09	13.28	500	--	--/--/--	
Агрохолд-1	99.50	1.15	14.31	-221.9		824	829	18.07.08	0.58	24.07.09	12.75	1 000	0.00	--/--/--
Аркада-1	99.74	-0.25	14.28	67.6		832	829		0.40	28.06.08	13.20	600	0.90	--/--/--
Аркада-2	98.74	-0.26	15.35	36.0		924	922		0.84	20.02.09	13.31	700	0.13	--/--/--
Аркада-3	98.60	-0.070	16.07	11.7		996	997	02.10.08	0.78	31.03.11	13.65	1 200	2.02	--/--/--
Белгранкорм-1	100.00	0.50	13.09	-118.1		704	712	03.06.08	0.48	02.12.08	12.50	700	127.49	--/--/--
БелФрегат-1	99.94	0.00	15.93	0.80		981	978	11.12.08	0.92	17.12.09	14.50	1 000	--	--/--/--
Евросервис	99.03	0.068	75.05	1 588.0		7 019	6,983		0.02	18.12.07	13.25	1 500	--	--/--/--
Мираторг-1	97.10	-0.90	16.61	166.8		1 053	1,056	07.08.08	0.63	02.08.12	11.25	2 500	0.01	--/--/--
Митлэнд-1	99.75	0.00	14.50	4.91		1 013	875	19.02.08	0.20	16.02.10	12.50	1 000	--	--/--/--
Моссельпром-1	99.05	0.00	13.99	1.18		787	784		0.92	12.12.08	12.50	1 000	--	--/--/--
НастояЗК-1	99.91	0.00	13.06	0.77		700	707	20.06.08	0.50	18.12.09	12.50	1 000	--	--/--/--
ОГО-агро-2	99.00	0.85	14.51	-102.2		839	837		0.92	25.02.09	12.95	1 200	0.10	--/--/--
ОГО-агро-3	98.93	-0.44	16.09	92.6		1 002	1,007	04.07.08	0.54	09.07.10	13.50	1 500	34.88	--/--/--
ПАВА-2	100.58	0.17	11.50	-47.1		554	557	09.05.08	0.41	21.10.11	12.50	1 000	--	--/--/--
Разгуляй-2	99.36	0.065	12.66	-17.8		694	679	01.04.08	0.31	27.09.11	10.25	2 000	112.28	--/--/--
Разгуляй-3	98.65	0.25	12.50	-22.5		634	633	20.03.09	1.20	16.03.12	10.99	3 000	1.97	--/--/--
Русагро-1	100.00	0.00	8.65	0.080		258	262		0.59	19.07.08	8.50	1 000	--	--/--/--
РусМасла-2	95.66	-0.39	19.24	65.3		1 314	1,314	02.10.08	0.78	29.03.12	12.50	1 000	26.78	--/--/--
СахарКо-1	93.86	-0.16	31.11	84.7		2 512	2,516	13.05.08	0.42	10.11.09	12.75	2 000	0.36	--/--/--
Содружество-1	98.00	0.88	12.00	-57.0		580	580		1.72	22.10.09	10.45	2 500	37.24	--/--/--
Телекоммуникации														
Арктел-1	99.70	0.00	12.86	0.97		679	684	18.07.08	0.58	17.07.09	12.00	200	--	--/--/--
ВолгаТел-2	100.28	0.00	8.05	-0.45		193	191	02.12.08	0.96	30.11.10	8.20	3 000	--	BB-/--/--
ВолгаТел-3	101.93	0.18	7.56	-10.6		136	135		1.85	30.11.10	8.50	2 300	193.85	BB-/--/--
ВолгаТел-4	100.05	0.00	8.20	0.00		201	201	08.09.09	1.62	03.09.13	7.99	3 000	--	BB-/--/--
ДальСвязь-2	101.93	-2.57	8.11	119.7		190	189	02.06.10	2.22	30.05.12	8.85	2 000	29.27	--/--/B+
ДальСвязь-3	100.60	0.020	8.15	-2.65		201	200		1.02	03.06.09	8.60	1 500	--	--/--/B+
МГТС-4	99.75	0.0050	7.91	0.00		202	200	23.04.08	0.37	22.04.09	7.10	1 500	--	BB-/Ba3/--
МГТС-5	99.82	-0.060	7.63	14.3		160	167	27.05.08	0.46	25.05.10	7.10	1 500	9.98	BB-/Ba3/--
МегаФон-3	100.58	-0.080	7.60	19.4		177	170		0.35	15.04.08	9.25	3 000	--	BB/Ba3/BB+
Радионет-1	100.00	0.00	11.72	-0.010		563	565		0.69	27.08.08	11.45	600	--	--/--/--
СЗТ-3	100.40	0.067	7.59	-38.9		214	180	28.02.08	0.22	24.02.11	9.25	3 000	50.20	BB-/--/BB-
СЗТ-4	99.97	0.00	8.36	0.010		212	211		2.81	08.12.11	8.10	2 000	--	BB-/--/BB-
СибТел-5	100.50	-0.070	7.93	16.3		202	201		0.38	25.04.08	9.20	3 000	0.00	--/--/B+
СибТел-6	99.95	-0.042	8.05	5.93		195	196	18.09.08	0.76	16.09.10	7.85	2 000	5.00	--/--/B+
СибТел-7	101.10	-0.100	7.98	7.11		180	180		1.38	20.05.09	8.65	2 000	--	--/--/B+
СМАРТС-3	98.00	0.50	17.46	-72.3		1 136	1,137	30.09.08	0.78	29.09.09	14.10	1 000	1.24	--/--/--
УрСИ-5	100.52	0.025	7.75	-11.0		191	185		0.35	17.04.08	9.19	2 000	--	BB-/--/B+
УрСИ-6	100.22	-0.13	8.10	14.0		198	196	20.11.08	0.93	17.11.11	8.20	2 000	--	BB-/--/B+
УрСИ-7	100.30	-0.100	8.29	8.52		213	212	17.03.09	1.21	13.03.12	8.40	3 000	240.71	BB-/--/B+
ЦентроТелеграф-3	101.41	0.00	8.88	-0.68		272	271		1.22	01.04.09	9.75	700	--	B/--/--
ЦТК-4	109.27	0.10	8.00	-8.98		181	181		1.52	21.08.09	13.80	5 623	168.35	B+/-/--/B
ЦТК-5	100.15	0.00	8.00	-0.34		191	193	02.09.08	0.71	30.08.11	8.09	3 000	4.01	B+/-/--/B
ЮТК-3	100.28	-0.030	8.46	1.49		227	226		1.71	10.10.09	9.00	3 500	31.02	B-/B1/--
ЮТК-4	101.54	0.00	8.97	-0.83		282	280		1.16	09.12.09	10.00	5 000	--	B-/B1/--
ЮТК-5	97.58	-0.060	8.84	3.19		263	262	02.06.10	2.30	30.05.12	7.55	2 000	26.96	B-/B1/--
Транспортные														
ДВТГ-1	98.75	-0.63	12.26	63.6		612	610	03.02.09	1.08	03.08.10	10.75	1 000	--	--/--/--
КААД-2	100.65	-0.25	9.69	56.0		367	373		0.45	22.05.08	11.00	3 000	--	B/--/--
КД Авиа-1	99.99	-0.015	13.34	3.70		744	742	23.04.08	0.37	21.04.10	13.00	1 000	70.00	--/--/--
ММК ТФ-1	98.95	-0.75	13.83	147.4		776	781		0.56	10.07.08	11.50	650	--	--/--/--
РЖД 12	100.38	0.63	8.42	-35.9		222	220		1.86	30.06.12	8.38	12 570	--	BBB+/A3/BBB+
РЖД-3	102.70	-0.100	6.97	4.93		77	76		1.87	02.12.09	8.33	4 000	0.00	BBB+/A3/BBB+
РЖД-5	99.94	0.080	6.83	-7.67		69	67		1.07	22.01.09	6.67	10 000	0.30	BBB+/A3/BBB+
РЖД-6	101.22	-0.029	7.00	1.00		77	76		2.67	10.11.10	7.35	10 000	292.27	BBB+/A3/BBB+
РЖД-7	103.00	0.20	6.94	-5.03		64	66		4.19	07.11.12	7.55	5 000	82.62	BBB+/A3/BBB+
Сибирь-1	97.41	-0.59	13.68	64.4		754	752	20.01.09	1.04	17.07.12	10.70	2 300	10.03	--/--/--
Трансаэро	97.85	-0.050	13.08	6.68		694	692		1.08	05.02.09	10.66	2 500	1.21	--/--/--
Усть-Луга-1	97.95	-0.95	11.43	54.3		523	522		1.97	11.02.10	9.90	600	--	--/--/--
ЭйрЮнион-1	96.30	0.25	14.92	-20.2		874	874		1.42	10.11.09	12.50	1 500	2.19	--/--/--
ЮТэйр-2	99.02	0.00	14.16	14.3		864	835	11.03.08	0.25	10.03.09	9.45	1 000	--	--/--/--
ЮТэйр-3	98.08	-0.52	12.84	60.7		672	669	16.12.08	0.95	14.12.10	10.40	2 000	--	--/--/--
Финансовые														
АБН АМРО 10	97.95	0.00	6.97	0.36		76	76		2.13	29.03.10	6.00	2 500	--	AA-/Aa1/AA
Абсолют-2	100.30	0.00	7.65	-0.83		158	164		0.54	30.06.08	8.00	1 000	--	--/Ba3/A-
Автомоб-1	98.05	0.050	19.66	-0.100		1 395	1,379	04.04.08	0.31	02.04.10	11.95	800	0.02	--/Caal1/--
АИЖК (КО)-2	99.38	-0.12	9.45	5.01		322	321		2.60	23.08.11	9.00	1 000	--	--/--/--
АИЖК Алтай	100.00	0.00	11.73	0.040		552	552		2.06	13.04.10	11.25	300	--	--/--/--
АИЖК-1	103.95	0.00	6.87	-3.54		74	72		0.95	01.12.08	11.00	1 070	--	--/Ba2/--
АИЖК-2	106.52	0.00	7.79	-1.11		159	158		1.91	01.02.10	11.00	1 500	0.00	--/Ba2

Долговой инструмент	Цена	Изм. за день	Доходность	Изм. за день	Номинальный спред	Z спред	Дата oferty	Дюрация	Дата погашения	Ставка купона	Объем выпуска	Объем торгов	Кредитный рейтинг (S&P/Moody's/Fitch)	
														% от номинала
АИЖК-7	101.10	-0.092	7.69	1.78		139	138		5.38	15.07.16	7.68	4 000	103.35	--/Baa2/--
АИЖК-8	100.90	0.00	7.66	-0.010		136	135		5.11	15.06.18	7.63	5 000	--	--/Baa2/--
АИЖК-9	100.00	-0.35	7.70	6.83		140	139		5.42	15.02.17	7.49	5 000	31.00	--/Baa2/--
АК БАРС-2	98.84	-0.0050	9.30	1.34		316	313		1.06	22.01.09	8.00	1 500	9.89	--/Baa2/BB-
Акибанк-1	98.85	0.20	15.33	-53.2		943	941	24.04.08	0.37	23.04.09	11.60	600	25.94	--/--/--
АльянсФин-1	99.50	0.00	9.18	0.13		297	296	23.06.10	2.24	20.06.12	8.76	3 000	--	B+/Baa2/BB-
Банк Москвы 09	99.14	-0.013	7.88	0.76		168	168		1.85	25.11.09	7.25	5 000	--	--/A3/BBB
Банк Союз-1	100.04	-0.36	9.44	102.9		355	353		0.37	24.04.08	9.25	1 000	4.16	B/B1/--
Банк Союз-2	100.08	-0.060	9.52	22.4		378	365	04.04.08	0.32	05.10.09	8.37	2 000	5.77	B/B1/--
БПФ-1	95.20	-0.100	17.03	14.1		1 089	1,087		1.11	12.02.09	11.50	500	0.10	--/--/--
ВБРР	112.30	0.00	3.13	-2.84		-306	-307		1.68	11.10.09	10.00	575	--	--/Baa3/--
Возрождение-1	100.12	-0.095	9.07	4.92		287	286		2.03	03.03.10	8.95	3 000	--	--/Ba3/--
Восточный Экспресс-1	99.29	0.64	13.28	-249.0		767	745	19.03.08	0.27	17.03.10	10.30	1 500	--	--/B3/--
ВТБ 09	99.75	0.00	7.32	0.050		115	114		1.28	13.04.09	7.00	10 000	--	BBB+/Baa2/BBB+
ВТБ 24-1	100.23	0.040	8.04	-5.51		194	194	08.10.08	0.81	05.10.11	8.20	6 000	100.23	--/A2/--
ВТБ-4	99.59	-0.015	7.92	9.85		230	208	20.03.08	0.28	19.03.09	6.30	5 000	1.74	BBB+/Baa2/BBB+
ВТБ-5	99.24	-0.14	8.24	44.7		235	232	24.04.08	0.37	17.10.13	5.90	15 000	158.29	BBB+/Baa2/BBB+
ВТБ-6	99.18	0.44	7.36	-76.8		128	133	16.07.08	0.59	06.07.16	5.75	10 000	--	BBB+/Baa2/BBB+
Газбанк-1	99.75	0.00	12.56	2.87		655	661	20.05.08	0.44	25.11.08	10.50	750	--	--/B2/--
ГазпромБ 10	100.12	-0.054	7.31	2.75		111	110		2.02	22.02.10	7.25	10 000	--	BBB-/Baa2/--
ГазпромБ-1	97.95	-0.28	8.00	10.9		176	176		2.79	27.01.11	7.10	5 000	--	BBB-/Baa2/--
ГазпромБ-2	99.94	0.00	6.66	-0.020		36	36		5.01	20.11.13	6.54	5 000	--	BBB-/Baa2/--
ГазпромБ-5	100.00	--	7.54	--		123	137	27.11.08	0.98	22.11.12	7.40	20 000	--	BBB-/Baa2/--
Глобэкс-1	96.75	-2.00	25.93	951.2		2 037	2,011	13.03.08	0.26	15.03.10	11.00	2 000	2.72	--/--/--
ГПБ-Ипотека-1	99.55	0.00	8.45	0.060		223	220		2.35	29.12.36	8.00	3 000	--	--/Baa2/--
ДельтаКредит-1	100.50	0.00	6.93	-0.20		73	73		1.88	01.12.09	7.09	1 500	--	--/Baa2/--
Еврокоммерц-1	99.90	0.035	15.06	-24.8		1 017	976	21.12.07	0.03	18.12.09	11.50	1 000	1.00	--/B2/--
Еврокоммерц-3	94.65	0.00	15.88	5.08		975	972	19.12.08	0.96	18.06.10	9.48	3 000	--	--/B2/--
ЖилФинБ-1	100.00	0.00	10.88	1.17		475	472		0.97	19.12.08	9.25	500	--	--/--/CCC+
ЖК-1	100.00	0.15	14.49	-479.5		961	922	20.12.07	0.03	24.12.09	14.00	1 000	40.00	--/--/--
Зенит-2	99.15	0.051	9.35	-4.28		320	318		1.13	16.02.09	8.39	2 000	59.56	--/Ba3/B
Зенит-3	100.16	0.078	9.28	-20.8		329	334	14.05.08	0.43	09.11.11	9.50	3 000	12.12	--/Ba3/B
Зенит-4	99.82	0.00	8.82	1.44		308	295	04.04.08	0.32	06.04.10	8.13	3 000	--	--/Ba3/B
ИнвестторгБ	100.10	0.00	10.35	-0.36		424	424		0.82	14.10.08	10.25	350	--	--/--/--
ИнтехБанк-1	99.00	0.00	14.18	2.24		810	814	31.07.08	0.61	30.07.09	12.10	500	--	--/--/--
КБРенКап 08	97.50	0.00	17.51	12.3		1 153	1,157		0.42	12.05.08	10.50	2 660	--	B-/B1/B-
КБРенКап-1	98.50	0.45	13.00	-68.2		691	693	02.09.08	0.71	02.03.10	10.45	2 000	--	B-/B1/B-
Кедр-2	99.52	0.00	13.59	6.48		801	776	18.03.08	0.26	15.09.09	11.15	1 000	--	--/B2/--
КИТ	99.95	0.00	12.41	62.9		755	719	18.12.07	0.02	18.12.08	10.00	2 000	--	CCC+/-/--/--
КИТ-2	99.75	0.11	10.56	-15.5		447	448	17.09.08	0.75	23.03.10	10.00	2 000	0.69	CCC+/-/--/--
КМБ-Банк-2	99.52	0.00	8.43	0.25		230	228	03.12.08	0.96	30.11.11	7.75	3 400	--	--/Baa2/--
Кредит Европа-1	98.00	0.00	11.45	4.24		537	540	06.08.08	0.64	03.02.10	7.94	3 500	--	--/Ba1/--
Локо-Банк-2	100.00	0.00	11.05	-0.19		519	515		0.36	22.04.08	10.65	500	--	--/B2/B
МастерБ-2	100.09	0.090	11.58	-22.8		555	562		0.45	23.05.08	11.50	1 000	1.05	--/--/B
МастерБ-3	100.00	0.100	11.83	-12.0		570	568	03.12.08	0.96	30.11.11	11.50	1 200	0.19	--/--/B
МДМ-Банк-3	99.62	0.025	9.16	-2.98		306	306	02.10.08	0.79	01.10.09	8.50	6 000	--	BB/Ba1/BB
Медведь-1	99.43	-0.24	14.34	38.2		824	826	03.09.08	0.71	01.09.10	12.80	750	0.45	--/--/--
МЗ Банк-1	99.99	0.00	11.98	-0.14		579	578		1.78	17.11.09	11.65	800	--	--/--/--
МИА-2	99.64	0.090	9.47	-14.3		339	342		0.65	09.08.08	8.60	1 000	--	--/--/--
МИА-3	99.08	-0.025	9.05	2.77		290	288	26.02.09	1.17	24.02.12	7.95	1 500	--	--/--/--
МИА-4	100.18	-0.025	9.19	1.55		300	300	08.10.09	1.68	01.10.15	9.00	2 000	--	--/Baa2/--
МКБ-2	100.63	0.38	11.33	-30.2		515	515		1.41	04.06.09	11.50	1 000	14.19	--/B3/B-
МКБ-3	97.25	-0.26	12.88	32.6		676	673	17.12.08	0.95	16.06.10	9.55	2 000	--	--/B3/B-
МЛК-1	99.96	0.00	13.56	0.010		738	737		1.46	23.07.09	12.90	550	0.00	--/--/--
ММБ-2	99.45	0.00	9.81	14.0		449	408	13.02.08	0.18	11.02.09	6.50	3 000	--	BBB/--/A-
МОИА-1	96.00	0.75	11.31	-40.4		511	509		2.03	21.12.10	9.00	1 500	0.78	--/Ba2/--
МОИА-2	99.65	0.16	24.28	-164.9		1 941	1,903	19.12.07	0.02	07.09.11	7.99	3 000	--	--/Ba2/--
МОИА-3	97.00	0.00	11.26	2.91		514	511	13.12.08	0.95	14.06.14	7.75	5 000	--	--/--/--
МОИТК-1	96.40	-1.40	12.90	150.1		676	675		1.06	26.09.09	9.00	3 000	4.05	B/--/--
МОИТК-2	96.00	0.00	12.79	2.12		663	662	26.03.09	1.23	26.03.11	8.99	4 000	0.96	B/--/--
Мой Банк-1	99.60	-0.050	21.41	229.9		1 646	1,599	28.12.07	0.05	26.12.08	12.40	300	--	--/B3/--
МоскомцБ	100.02	0.00	9.70	-0.21		357	354		0.98	10.12.08	9.50	1 000	--	--/--/--
МоскомцБ-2	99.12	0.00	9.93	1.44		384	387	19.08.08	0.67	15.02.11	8.40	3 000	--	--/--/--
МоскомцБ-3	95.47	0.83	12.41	-65.3		623	622	17.06.09	1.40	12.06.13	8.70	5 000	2.39	--/--/--
Номос-7	99.91	-0.047	9.77	-11.3		488	451		0.03	16.06.09	8.25	3 000	--	--/Ba3/B+
НФК-2	98.52	0.00	14.20	7.58		823	826	09.05.08	0.41	12.05.09	9.80	1 000	--	B-/B2/--
ОИЖК-1	100.70	0.00	9.21	-0.040		295	296		3.20	21.02.12	9.24	1 000	--	--/--/--
Огрэсбанк	100.10	0.00	5.99	-0.020		-16	-18		1.13	10.02.09	6.00	500	--	--/--/B-
Открытие-1	98.46	0.035	13.40	-3.00		729	727		0.88	11.11.08	11.00	200	--	--/--/--
Петрокоммерц-2	99.80	0.020	8.80	-1.26		261	261		1.61	31.08.09	8.50	3 000	0.50	B+/Ba3/--
ПИА АИЖК А	99.80	0.100	7.24	-5.89		105	103		1.80	15.02.39	6.94	2 900	0.00	--/A3/--
ПРББ-5	100.00	0.00	8.90	-0.050		282	285	01.08.08	0.63	29.04.09	8.69	1 000	--	--/--/B-
Промсвб-5	98.10	-1.91	9.64	150.4		346	346	21.05.09	1.39	17.05.12	7.99	4 500	--	B+/Ba3/B+
ПЭБ	100.49	0.00	10.91	-5.14		524	505	26.03.08	0.29	23.09.09	12.50	500	--	--/--/--
РАБОБанк 17	97.63	0.00	7.25	0.010		88	89		6.99	06.06.17	6.90	2 000	--	AAA/Aaa/--
Ренинс-1	97.77	-1.24	18.76	474.5		1 305	1,289	01.04.08	0.31	30.03.10	10.40	750	1.76	--/--/--
РМБ	99.70	0.20	12.10	-56.3		618	618	26.04.08	0.38	27.04.09	11.00	1 000	0.01	--/--/--
Росбанк 09	98.64	0.24	9.02	-15.2		283	282		1.68	30.09.09	8.00	7 000	--	BB-/Ba2/BB-
Росбанк-1	99.80	-0.30	8.05	27.8		190	188		1.13	15.02.09	7.89	3 000	2.00	BB-/Ba2/BB-
Россия банк-1	98.88	0.00	11.22	2.83		515	519	19.07.08	0.59	21.07.10	9.00	1 500	--	--/--/B-
РСХБ	99.79	-0.030	7.86	7.10		181	189		0.48	04.06.08	7.20	3 000	79.83	--/Baa2/BBB+
РСХБ-2	100.00	0.35	8.08	-13.3		184	184		2.84	16.02.11	7.85	7 000	50.00	--/Baa2/BBB+
РСХБ-3	98.95	0.24	8.02	-12.4		181	181	18.02.10	2.02	09.02.17	7.34	10 000	--	--/Baa2/BBB+
РСХБ-4	100.25	-0.040	8.02	4.85		191	191	08.10.08	0.81	27.09.17	8.20	10 000	--	--/Baa2/BBB+
РТК-Лизинг-4	99.75	2.05	9.75	-684.8		398	387		0.33	08.04.08	8.80	2 250	--	--/--/--
РТК-Лизинг-5	97.79	0.29	10.02	-19.5		383	382		1.57	12.08.10	8.35	2 250	0.78	--/--/--
РусСтанд-4	99.40	0.050	11.13	-13.7										

Долговой инструмент	Цена	Изм. за день	Доходность	Изм. за день	Номинальный спред	Z спред	Дата oferty	Дюрация	Дата погашения	Ставка купона	Объем выпуска	Объем торгов	Кредитный рейтинг (S&P/Moody's/Fitch)
Русь-Банк-1	98.12	-0.38	11.94	35.9	578	577		1.20	19.03.09	10.00	1 400	1.42	--/B2/--
Русь-Банк-2	97.80	-0.33	13.23	57.9	715	717	22.08.08	0.68	22.02.10	9.50	2 000	1.15	--/B2/--
СБ банк-1	98.74	-0.11	11.02	8.83	484	484		1.42	02.07.09	9.85	1 500	7.99	--/--/--
СБ банк-2	99.30	0.00	11.24	2.81	518	526	13.06.08	0.49	11.06.10	9.50	1 000	--	--/--/--
Связь-Банк-1	98.00	0.00	10.90	0.88	473	473	23.04.09	1.29	21.04.11	8.90	2 000	4.90	--/B2/--
СевКазна-1	99.50	0.00	10.51	-0.31	432	431		1.64	01.10.09	10.75	1 000	--	--/--/--
СКБ-Банк-1	98.40	-0.070	13.58	20.8	751	759	19.06.08	0.51	24.06.10	9.75	1 000	--	--/B2/B-
СлавИнвБ-2	100.00	0.00	9.70	-0.14	359	358		0.86	27.10.08	9.50	900	--	--/B1/B
Собинбанк-1	95.22	0.00	15.38	1.94	920	920		1.35	13.05.09	11.00	1 048	--	--/--/--
Солидарность-1	98.91	-0.84	17.42	207.6	1 137	1,145	03.06.08	0.47	01.12.09	14.00	1 000	0.10	--/B3/--
Солидарность-2	96.20	-1.80	23.52	623.7	1 766	1,761	22.04.08	0.36	20.04.10	10.70	950	104.55	--/B3/--
СПб банк-1	98.60	0.00	12.31	4.74	624	631	19.06.08	0.51	22.06.09	9.00	1 000	--	--/Ba3/B
СпуртБ-2	97.92	-0.48	16.13	122.1	1 008	1,016	05.06.08	0.48	31.05.12	10.74	1 000	--	--/--/--
ТатИнк-1	99.88	-0.13	11.93	84.4	666	623		0.16	06.02.08	11.00	500	--	--/--/--
ТатфондБ-3	100.00	0.00	12.27	-0.11	609	609		1.34	19.05.09	11.75	1 500	1.05	--/B2/--
ТранскапБ-1	99.25	-0.30	11.30	73.4	527	534	29.05.08	0.46	01.06.09	9.20	800	6.60	--/--/--
ТрансКредитБ-1	97.00	0.00	8.83	0.47	261	261		2.26	15.06.10	7.29	3 000	--	BB/Ba3/--
ТрансКредитБ-2	98.12	0.00	8.81	0.87	263	263	16.06.09	1.41	12.06.12	7.28	3 000	--	BB/Ba3/--
ТрансФин-М-2	100.00	0.00	10.73	0.080	464	467	15.08.08	0.66	10.08.12	10.50	1 500	--	--/--/--
ТуранАлем-1	100.13	0.00	7.81	-0.020	162	161		1.72	06.10.09	7.75	3 000	--	--/--/--
УБРИР-2	97.12	0.12	16.60	-17.1	1 053	1,059	03.07.08	0.55	02.07.09	10.25	1 000	1.59	B-/B3/--
УралЛЦ-1	92.80	0.030	15.00	-0.35	881	880		1.74	28.10.09	10.00	1 000	0.00	--/--/--
УРСА Банк 10	93.08	0.00	13.22	0.48	702	701		1.98	26.02.10	9.12	5 000	--	--/Ba1/B
УРСА Банк-2	96.60	0.00	11.69	3.09	557	554		0.96	12.12.08	7.60	1 500	--	--/Ba3/B
УРСА Банк-3	98.82	0.073	10.75	-5.50	457	457		1.42	04.06.09	9.60	3 000	25.78	--/Ba3/B
УРСА Банк-5	97.97	0.82	10.98	-28.3	472	473		3.24	18.10.11	10.05	3 000	21.12	--/Ba3/B
УРСА Банк-6	99.00	0.00	10.82	6.29	493	490		0.37	24.04.08	7.65	1 500	--	--/Ba3/B
УРСА Банк-7	94.88	0.12	11.48	-5.70	528	528	21.01.10	1.92	19.07.12	8.40	5 000	--	--/Ba3/B
ФинБизГр-1	100.00	0.00	10.24	0.070	403	402		2.24	05.07.10	10.00	3 000	--	--/--/--
ХКФБ-2	96.51	0.27	12.34	-21.2	616	616	12.05.09	1.36	11.05.10	9.25	3 000	48.75	B+/Ba3/--
ХКФБ-3	98.25	-0.58	12.38	88.9	628	629	18.09.08	0.74	16.09.10	9.45	3 000	2.41	B+/Ba3/--
ХКФБ-4	98.15	0.070	12.84	-7.33	674	673	15.10.08	0.81	12.10.11	9.95	3 000	0.98	B+/Ba3/--
ЦентрИнв-1	98.60	-0.050	11.96	7.50	584	583	10.11.08	0.90	11.11.09	10.00	1 500	10.00	--/B1/--
Экспобанк-1	99.90	0.030	13.74	-22.5	882	837	25.12.07	0.04	29.12.09	10.75	1 000	0.70	--/B3/--
Электроника-1	99.75	-0.22	12.79	71.8	698	690		0.34	13.04.08	11.75	500	--	--/--/--
ЭлемЛиз-1	99.48	-0.30	15.12	120.7	948	927	26.03.08	0.29	24.03.10	12.50	600	--	--/--/--
Элемтэ	100.38	0.00	8.53	-11.9	324	281		0.16	08.02.08	10.60	200	--	--/--/--
ЮЛК-1	99.10	-0.100	17.71	39.8	1 189	1,181	23.04.08	0.34	28.04.10	14.00	1 000	9.09	--/--/--
Юниаструм	98.81	-0.20	17.93	140.6	1 255	1,217	19.02.08	0.20	17.02.09	11.00	1 000	1.40	--/B2/--
Юниаструм-2	97.75	0.050	14.20	-4.35	809	809	17.10.08	0.83	19.04.10	10.90	1 500	9.28	--/B2/--
Химические													
ВМУ-1	99.96	-0.035	12.18	93.1	726	680	25.12.07	0.04	22.12.09	11.00	1 500	--	--/--/--
Дорогобуж-1	100.00	0.00	8.78	0.24	272	280		0.48	11.06.08	8.60	900	--	--/--/--
КуйбАзот-2	98.80	-1.25	9.44	47.6	320	320		2.82	04.03.11	8.80	2 000	1.98	--/--/--
Никосхим-2	98.66	-0.080	12.69	6.13	651	650		1.56	20.08.09	11.25	1 500	2.31	--/--/--
Нитол-2	99.07	0.024	12.66	-1.13	647	646		1.75	15.12.09	11.75	2 200	--	--/--/--
НКНХ-4	102.00	0.00	8.49	-1.04	233	232	30.03.09	1.23	26.03.12	9.99	1 500	--	--/--/BB+
Нэфис-2	99.50	-0.55	11.51	117.0	544	552	18.06.08	0.50	16.12.09	10.20	1 000	0.20	--/--/--
САНОС-2	102.23	-0.27	8.89	15.1	270	269		1.78	10.11.09	10.00	3 000	67.69	--/--/--
Сибур-1	99.22	0.23	8.31	-13.4	211	211	05.11.09	1.80	01.11.12	7.70	1 500	--	--/Ba2/BB
СНХЗ-1	97.73	-0.27	13.88	19.2	769	769		1.64	29.09.09	12.00	1 000	--	--/--/--
УХП	100.00	0.00	10.85	-1.07	567	520	25.01.08	0.13	21.01.11	10.50	500	--	--/--/--
Энергетика													
АтомСтЭК-1	98.59	0.00	8.99	0.46	281	281	26.05.09	1.40	24.05.11	7.75	1 500	--	--/--/--
Башкирэнерго-3	99.68	0.100	8.85	-8.66	269	268	19.03.09	1.20	09.03.11	8.30	1 500	--	--/--/--
ГидроОГК-1	102.43	-0.18	7.44	5.83	119	119		3.06	29.06.11	8.10	5 000	217.15	--/Baa3/--
ЕЭСК-2	98.12	0.00	9.88	0.27	367	367	08.04.10	2.13	05.04.12	8.74	1 000	--	--/--/--
Кубаньэнерго-1	98.78	-0.085	8.75	5.64	256	255		1.70	21.07.10	7.85	3 000	49.39	--/--/--
Ленэнерго-2	98.72	-0.18	9.11	5.50	284	285		3.46	27.01.12	8.54	3 000	--	--/--/--
Ленэнерго-3	97.65	0.00	8.86	0.080	258	259		3.72	18.04.12	8.02	3 000	--	--/--/--
Мосэнерго-1	100.30	0.080	7.48	-5.15	129	129	15.09.09	1.66	13.09.11	7.54	5 000	0.10	BB/--/--
Мосэнерго-2	100.07	-0.28	7.77	8.16	149	151	23.02.12	3.60	18.02.16	7.65	5 000	175.39	BB/--/--
МОЭСК-1	99.96	0.080	8.22	-2.61	196	196		3.24	06.09.11	8.05	6 000	5.99	--/Ba2/--
ОГК 2-1	99.10	0.00	8.25	0.17	204	203		2.29	01.07.10	7.70	5 000	--	--/--/--
ОГК 5-1	99.21	-0.21	8.13	13.3	194	193	01.10.09	1.70	29.09.11	7.50	5 000	5.11	--/Ba3/--
ОГК 6-1	99.20	0.64	8.08	-31.5	187	186	22.04.10	2.19	19.04.12	7.55	5 000	148.81	--/--/--
Пермэнерго-1	98.62	0.00	8.98	0.13	276	276	25.05.10	2.27	22.05.12	8.15	1 000	--	--/--/--
Татэнерго-1	100.20	0.20	8.94	-83.6	337	311		0.26	13.03.08	9.65	1 500	5.50	--/--/--
ТГК 10-1	98.92	-0.075	8.54	6.10	236	236	18.06.09	1.42	17.06.10	7.60	3 000	--	--/--/--
ТГК 1-1	98.50	0.00	8.66	0.29	245	245	16.03.10	2.08	11.03.14	7.75	4 000	1.97	--/--/--
ТГК 4-1	99.00	-0.25	8.50	19.3	232	232	04.06.09	1.43	31.05.12	7.60	5 000	143.55	--/--/--
ТГК 6-1	99.52	-0.24	10.07	124.8	463	429	26.02.08	0.21	21.02.12	7.40	2 000	--	--/--/--
ТГК 8-1	99.40	-0.045	8.63	3.70	245	245	14.05.09	1.37	10.05.12	8.00	3 500	--	--/--/--
Тюменьэнерго-2	97.35	-0.21	9.19	11.3	298	297	01.04.10	2.13	29.03.12	7.70	2 700	--	--/--/--
ФСК-1	100.08	0.010	5.07	-133.5	20	-16		0.02	18.12.07	8.80	5 000	0.00	BB+/Baa2/--
ФСК-2	102.60	-0.20	7.24	8.54	102	101		2.26	22.06.10	8.25	7 000	99.53	BB+/Baa2/--
ФСК-3	100.16	-0.0083	7.05	0.86	92	90		0.96	12.12.08	7.10	7 000	338.55	BB+/Baa2/--
ФСК-4	100.63	-0.079	7.23	2.45	96	97		3.37	06.10.11	7.30	6 000	409.56	BB+/Baa2/--
ФСК-5	100.49	0.090	7.05	-5.24	85	85		1.88	01.12.09	7.20	5 000	1.01	BB+/Baa2/--
Челябэнерго-1	99.85	0.00	8.93	0.39	293	298	15.05.08	0.43	13.05.10	8.40	600	--	--/--/--
ЭнергоСтрой-1	98.00	-0.21	12.12	26.7	600	598	21.11.08	0.93	20.05.11	9.50	1 500	4.90	--/--/--
Энергоцентр-1	99.93	0.43	9.57	-44.2	344	341	09.01.09	1.02	11.07.10	9.30	3 000	329.77	--/--/--
Якутскэнерго-2	98.00	0.0050	10.57	0.61	441	440	12.03.09	1.19	09.03.12	8.59	1 200	--	--/--/--
Другие													
Автобан	99.50	0.25	14.39	-36.5	829	830		0.74	23.09.08	13.00	250	0.64	--/--/--
АиФМП-1	99.90	0.100	16.15	-224.6	1 127	1,090	19.12.07	0.02	17.06.09	11.75	1 500	96.03	--/--/--
АлиГрейс-1	99.98	0.00	13.98	0.41	786	783	11.12.08	0.91	07.06.12	13.50	300	--	--/--/--
АСПЭК-1	96.28	0.27	18.11	-35.6	1 201	1,202	01.10.08	0.77	31.03.10	12.00	1 500	--	--/--/--
АЦБК-3	100.05	0.050	12.36	-15.8	654	646	17.04.08	0.35	14.04.11	12.00	1 500	6.00	--/--/--
Востокцемент-1	98.85	0.00	12.01	0.17	582	581		1.79	19.11.09	11.00	800	--	--/--/--
ДЗ-1	100.20	0.00	10.79	-1.26	476	483		0.45	23.05.08	11.00	4		

Долговой инструмент	Цена	Изм. за день	Доходность	Изм. за день	Номинальный спред	Z спред	Дата oferty	Дюрация	Дата погашения	Ставка купона	Объем выпуска	Объем торгов	Кредитный рейтинг (S&P/Moody's/Fitch)	
	% от номинала	п.п.	%	б.п.	б.п.	б.п.		лет		%	млн.руб.	млн.руб.		
МИК-1	97.94	0.15	16.88	-20.1		1 079	1,081	01.09.08	0.70	01.03.10	13.20	500	--	--/--/--
Миннеско-1	100.05	0.00	14.12	0.62		805	812	16.06.08	0.48	10.12.09	13.75	500	--	--/--/--
НЛК-1	99.70	0.68	14.85	-494.5		963	917		0.14	31.01.08	12.45	500	--	--/--/--
РКС-1	100.00	0.00	10.38	-0.50		454	448	16.04.08	0.35	15.04.09	10.20	1 500	6.00	--/--/--
РыбКаб-1	100.02	-0.21	11.08	95.0		560	529	04.03.08	0.23	28.02.12	10.75	1 000	1.01	--/--/--
Салаватстекло	100.25	0.38	10.86	-139.8		520	500		0.29	25.03.08	11.60	750	--	--/--/--
Салаватстекло-2	99.62	0.62	11.00	-39.3		481	481		1.74	28.10.09	10.50	1 200	29.89	--/--/--
СевКаб-3	100.00	0.00	11.72	0.00		562	563	30.09.08	0.77	27.03.12	11.25	1 500	2.00	--/--/--
СЗЛК-1	97.99	-0.010	14.94	5.04		885	887	02.09.08	0.70	02.03.10	11.50	1 000	1.96	--/--/--
СибЦем-1	99.75	0.00	10.48	1.20		442	449		0.48	12.06.08	9.70	800	--	--/--/--
СРЗ-1	99.90	0.00	14.59	1.83		847	844	11.12.08	0.92	10.12.09	12.50	600	--	--/--/--
ТАИФ-1	97.60	0.00	12.14	3.75		605	606	11.09.08	0.74	09.09.10	8.42	4 000	--	--/--/--
Терна-2	98.00	0.040	14.90	-3.26		879	877	07.11.08	0.88	04.11.11	12.00	1 500	0.29	--/--/--
ТК Фин-1	100.00	0.00	10.73	-0.050		463	464		0.75	18.09.08	10.50	1 000	--	--/--/--
ТомскИнв-1	98.38	-1.27	15.31	174.6		920	919	23.10.08	0.83	22.04.10	12.50	500	--	--/--/--
Уникум	99.71	-0.13	27.49	910.4		2 263	2,227	18.12.07	0.02	15.12.09	12.50	1 000	--	--/--/--

* в качестве ККД (ключевой кривой доходности) используется кривая доходности ОФЗ

Доходность еврооблигаций

Долговой инструмент	Цена % от номинала	Изм. за день п.п.	Доходность к погашению / оферте %	Изм. за день б.п.	Дюрация лет	Спрэд к суверенной кривой доходности		Спрэд к КО США		Дата погашения	Ставка купона %	Объем выпуска млн.	Кредитный рейтинг (S&P/Moody's/ Fitch)
						Номинальный б.п.	Z-спрэд б.п.	Номинальный б.п.	Z-спрэд б.п.				
Внешние российские суверенные долговые обяз.													
Aries 09	105.26	-0.21	4.67	10.6	1.80	--	--	--	--	25.10.09	7.750	1 000 EUR	AAA/Aaa/ --
Aries 14	128.35	-0.50	4.72	7.19	5.35	-67	-70	103	86	25.10.14	9.600	2 436 USD	AAA/Aaa/ --
МинФин-V	98.94	0.044	5.61	-9.45	0.40	128	86	243	240	14.05.08	3.000	2 837 USD	BBB+/Baa2/ --
МинФин-VII	92.58	0.00100	5.37	0.13	3.22	18	17	201	205	14.05.11	3.000	1 750 USD	BBB+/Baa2/ --
Россия 10	103.98	0.0032	5.00	-0.84	1.24	--	--	177	186	31.03.10	8.250	2 820 USD	BBB+/Baa2/BBB+
Россия 18	143.27	-0.072	5.55	0.64	7.01	--	--	158	130	24.07.18	11.000	3 466 USD	BBB+/Baa2/BBB+
Россия 28	182.08	0.11	5.84	-0.62	10.23	--	--	156	128	24.06.28	12.750	2 500 USD	BBB+/Baa2/BBB+
Россия 30	113.74	-0.19	5.54	2.43	6.90	--	--	159	129	31.03.30	7.500	18 400 USD	BBB+/Baa2/BBB+
Российские корпоративные еврооблигации													
Алроса 08	100.34	-0.0030	7.22	0.24	0.40	290	248	404	403	06.05.08	8.125	500 USD	BB-/Ba2/ --
Алроса 14	108.40	-0.21	7.31	3.69	5.36	192	189	362	344	17.11.14	8.875	500 USD	BB-/Ba2/ --
ВБД ПП 08 (7.5%)	99.35	--	8.95	--	0.47	422	398	567	567	14.05.08	7.500	150 USD	BB-/Ba3/ --
ВБД ПП 08 (8.5%)	99.76	0.0013	9.06	-0.080	0.44	470	430	583	583	21.05.08	8.500	150 USD	BB-/Ba3/ --
Вымпелком 09	104.36	-0.083	6.91	5.19	1.37	189	191	369	376	16.06.09	10.000	450 USD	BB+/Ba2/ --
Вымпелком 10	101.88	-0.041	7.04	1.95	1.98	197	196	385	393	11.02.10	8.000	300 USD	BB+/Ba2/ --
Вымпелком 11	103.14	-0.051	7.42	1.45	3.35	222	219	404	402	22.10.11	8.375	300 USD	BB+/Ba2/ --
Вымпелком 16	101.01	-0.069	8.08	1.11	6.23	261	259	425	398	23.05.16	8.250	600 USD	BB+/Ba2/ --
Газпром 09	108.46	-0.11	5.62	5.16	1.72	58	58	243	252	21.10.09	10.500	700 USD	BBB/A3/BBB-
Газпром 10	104.38	-0.092	5.94	3.27	2.58	--	--	--	--	27.09.10	7.800	1 000 EUR	BBB/A3/BBB-
Газпром 12	92.35	-0.15	6.30	3.85	4.55	--	--	--	--	09.12.12	4.560	1 000 EUR	BBB/A3/BBB-
Газпром 13-1	113.94	-0.080	6.43	1.54	4.20	115	111	293	288	01.03.13	9.625	1 750 USD	BBB/A3/BBB-
Газпром 13-2	96.92	-0.078	5.88	3.71	2.27	78	70	265	254	22.07.13	4.505	1 222 USD	BBB/A3/BBB-
Газпром 13-3	98.68	0.025	6.34	-1.27	1.84	129	120	316	304	22.07.13	5.625	646 USD	BBB/A3/BBB-
Газпром 14-1	91.55	-0.020	6.63	0.48	5.22	--	--	--	--	25.02.14	5.030	780 EUR	BBB/A3/BBB-
Газпром 14-2	92.58	-0.14	6.63	2.76	5.85	--	--	--	--	31.10.14	5.364	700 EUR	BBB/A3/BBB-
Газпром 15	95.08	-0.087	6.62	1.53	6.03	--	--	--	--	01.06.15	5.875	1 000 EUR	BBB/A3/BBB-
Газпром 16	96.04	-0.27	6.81	4.12	6.92	127	128	286	263	22.11.16	6.212	1 350 USD	BBB/A3/BBB-
Газпром 17	87.68	-0.11	6.86	1.83	7.18	--	--	--	--	22.03.17	5.136	500 EUR	BBB/A3/BBB-
Газпром 17 (5.44)	89.07	0.015	6.89	-0.19	7.72	--	--	--	--	02.11.17	5.440	500 EUR	BBB/A3/BBB-
Газпром 20	102.01	-0.14	6.64	3.64	3.62	141	127	322	288	01.02.20	7.201	1 250 USD	BBB+/ -- /BBB
Газпром 22	95.40	-1.19	7.02	13.7	9.20	128	132	280	251	07.03.22	6.510	1 300 USD	BBB/A3/BBB-
Газпром 34	124.79	0.42	6.62	-2.87	12.11	70	181	223	205	28.04.34	8.625	1 200 USD	BBB/A3/BBB-
Газпром 37	101.95	-0.46	7.13	3.69	12.38	119	239	272	257	16.08.37	7.288	1 250 USD	BBB/A3/ --
Газпромнефть 09	104.89	-0.0049	6.03	-0.65	1.02	121	111	279	284	15.01.09	10.750	500 USD	BB+/Ba1/ --
Геллэри 13	99.97	-0.038	10.13	0.90	4.27	484	480	662	655	15.05.13	10.125	175 USD	B-/Caa1/ --
Евраз 09	105.70	-0.11	7.11	6.25	1.49	209	209	390	398	03.08.09	10.875	300 USD	BB-/Ba2/BB
Евраз 15	100.24	0.016	8.21	-0.28	5.92	276	274	443	416	10.11.15	8.250	750 USD	BB-/Ba2/BB
Еврохим 12	97.17	-0.095	8.68	2.79	3.64	345	342	525	522	21.03.12	7.875	300 USD	BB-/ -- /BB-
Казаньоргсинтез 11	98.67	-0.20	9.66	6.25	3.31	447	444	629	626	30.10.11	9.250	200 USD	B-/ -- /B
КузБасРазрезУголь 10	97.93	-0.072	9.92	3.42	2.27	482	481	669	676	12.07.10	9.000	200 USD	-- /B3/ --
Лукойл 17	95.47	-0.20	7.02	3.07	7.20	145	147	302	280	07.06.17	6.356	500 USD	BBB-/Baa2/BBB-
Лукойл 22	94.31	-0.29	7.30	3.44	9.34	154	159	307	278	07.06.22	6.656	500 USD	BBB-/Baa2/BBB-
МегаФон 09	101.48	-0.074	7.19	3.89	1.88	213	213	401	410	10.12.09	8.000	375 USD	BB-/Ba3/BB+
ММК 08	101.14	0.017	6.59	-2.48	0.84	191	171	333	337	21.10.08	8.000	300 USD	BB-/Ba2/BB
МТС 08	100.36	-0.026	6.85	13.8	0.13	274	230	382	382	30.01.08	9.750	400 USD	BB-/Ba2/ --
МТС 10	103.30	-0.16	7.06	6.22	2.56	194	192	380	387	14.10.10	8.375	400 USD	BB-/Ba2/ --
МТС 12	103.17	-0.018	7.10	0.43	3.50	188	185	369	366	28.01.12	8.000	400 USD	BB-/Ba2/ --
НКХ 15	97.19	-0.027	9.59	0.00012	2.62	446	443	632	637	22.12.15	8.500	200 USD	-- /B1/B+
НМТП 12	96.26	-0.031	8.02	0.89	3.85	277	275	457	455	17.05.12	7.000	300 USD	BB+/Ba1/ --
НорНикель 09	102.17	-0.065	5.83	3.65	1.70	78	79	263	272	30.09.09	7.125	500 USD	BBB-/Baa2/BBB-
Распадская 12	96.68	-0.037	8.41	1.07	3.83	316	314	496	494	22.05.12	7.500	300 USD	-- /Ba3/B+
Рольф 10	94.70	-0.086	10.68	4.34	2.25	558	557	746	752	28.06.10	8.250	250 USD	BB-/Ba3/ --
Северсталь 09	101.88	0.069	6.95	-6.37	1.14	203	201	371	376	24.02.09	8.625	325 USD	BB-/Ba2/BB-
Северсталь 14	106.82	0.044	7.86	-0.91	4.93	251	247	425	411	19.04.14	9.250	375 USD	BB-/Ba2/BB-
Северстальтранс 10	98.51	-0.25	9.57	0.0018	1.40	455	457	635	643	22.06.10	8.500	175 USD	-- /Ba3/ --
Синек 15	101.14	0.092	7.40	-0.00024	3.89	215	212	394	391	03.08.15	7.700	250 USD	-- /Ba1/BB+
Система 08	100.91	-0.028	7.41	6.19	0.34	314	270	430	429	14.04.08	10.250	350 USD	BB-/Ba3/BB-
Система 11	103.31	-0.013	7.66	0.36	2.72	252	250	437	442	28.01.11	8.875	350 USD	BB-/Ba3/BB-
ТМК 09	101.78	-0.071	7.41	4.05	1.68	237	237	421	430	29.09.09	8.500	300 USD	BB-/Ba3/ --
ТНК-ВР 12	96.10	-0.051	7.20	1.50	3.76	196	194	376	374	20.03.12	6.125	500 USD	BB+/Ba2/BBB-
ТНК-ВР 17	92.81	-0.33	7.72	5.31	6.86	219	218	378	353	20.03.17	6.625	800 USD	BB+/Ba2/BBB-
ТНК-ВР 11	99.09	-0.17	7.16	5.59	3.16	198	196	381	382	10.07.11	6.875	500 USD	BB+/Ba2/BBB-
ТНК-ВР 13	100.31	-0.16	7.43	3.81	4.38	213	210	390	386	13.03.13	7.500	600 USD	BB+/Baa2/BBB-
ТНК-ВР 16	98.60	-0.12	7.72	2.02	6.28	225	222	388	360	18.07.16	7.500	1 000 USD	BB+/Ba2/BBB-
ТНК-ВР 18	100.35	-0.21	7.82	2.97	7.13	226	226	384	358	13.03.18	7.875	1 100 USD	BB+/Baa2/BBB-
Транснефть 12-1	100.12	-0.11	6.07	2.70	3.92	82	79	261	259	27.06.12	6.103	500 USD	BBB+/A2/ --
Транснефть 12-2	97.32	-0.20	5.97	5.22	4.05	--	--	--	--	27.06.12	5.381	700 EUR	BBB+/A2/ --
Транснефть 14	95.89	-0.26	6.48	5.36	5.23	110	108	282	273	05.03.14	5.670	1 300 USD	BBB+/A2/ --
Центр-Инвест 09	97.28	--	11.27	--	1.24	627	632	804	810	03.04.09	9.000	175 USD	-- /B1/ --
Российские банковские еврооблигации													
Абсолют Банк 09	102.24	-0.070	6.93	5.12	1.26	193	198	370	376	07.04.09	8.750	200 USD	-- /Baa3/A-
Абсолют Банк 10	102.89	-0.19	7.72	8.94	2.09	264	263	452	459	30.03.10	9.125	175 USD	-- /Baa3/A-
АК Барс Банк 08	99.06	0.078	9.13	-9.31	0.85	444	425	587	591	27.10.08	8.000	175 USD	-- /Ba2/BB-
АК Барс Банк 10	98.06	-0.015	9.12	0.82	2.26	402	401	589	596	28.06.10	8.250	250 USD	BB-/Ba2/BB-
АльфаБанк 08	99.31	0.0039	9.04	0.040	0.53	461	424	576	577	02.07.08	7.750	250 USD	BB-/Ba1/BB-
АльфаБанк 09	96.40	0.0067	10.07	-0.080	1.71	503	503	688	696	10.10.09	7.875	400 USD	BB-/Ba1/BB-
АльфаБанк 12	92.74	0.14	10.24	-3.86	3.69	501	497	681	676	25.06.12	8.200	500 USD	-- / -- /BB-
Банк Зенит 09	98.46	-0.15	9.65	9.38	1.75	461	461	646	655	27.10.09	8.750	200 USD	-- /B1/B
Банк Москвы 09	102.34	-0.093	6.58	5.29	1.68	154	154	339	347	28.09.09	8.000		

Долговой инструмент	Цена	Изм. за день	Доходность к погашению / оферте	Изм. за день	Дюрация	Спрэд к суверенной кривой доходности		Спрэд к КО США		Дата погашения	Ставка купона	Объем выпуска	Кредитный рейтинг (S&P/Moody's/ Fitch)
						Номинальный	Z-спрэд	Номинальный	Z-спрэд				
	% от номинала	п.п.	%	б.п.	лет	б.п.	б.п.	б.п.	б.п.		%	млн.	
ВТБ 12	99.06	0.14	6.84	-3.55	4.22	155	153	333	332	31.10.12	6.609	1 200 USD	BBB+/A2/BBB+
ВТБ 16	93.36	0.020	6.52	-0.000055	2.93	--	--	--	--	15.02.16	4.250	500 EUR	BBB+/A2/BBB+
ВТБ 35	96.92	0.47	6.49	-3.78	12.89	53	181	206	190	30.06.35	6.250	1 000 USD	BBB+/A2/BBB+
ГазпромБанк 08	100.49	0.030	6.66	-3.72	0.86	196	177	340	343	30.10.08	7.250	1 050 USD	BBB-/Baa2/--
ГазпромБанк 11	102.13	-0.14	7.27	4.54	3.02	210	207	394	395	15.06.11	7.970	300 USD	BBB-/Baa2/--
ГазпромБанк 15	94.08	0.093	7.52	-1.63	6.08	206	204	371	346	23.09.15	6.500	1 000 USD	BBB-/Baa2/--
Кредит Европа 08	100.09	0.055	7.80	-5.90	0.98	301	289	455	459	12.12.08	7.900	250 USD	--/Ba1/--
МБРР 08	99.80	0.028	9.42	-11.8	0.22	524	478	639	639	03.03.08	8.625	150 USD	--/B1/B+
МБРР 09	97.68	0.090	10.46	-6.21	1.42	544	545	724	731	29.06.09	8.800	100 USD	--/B1/B+
МБРР 16	95.00	0.00	10.73	0.000012	2.81	558	556	743	747	10.03.16	8.875	60 USD	--/B2/B+
МДМ Банк 10	95.97	-0.19	9.91	10.9	1.93	485	484	673	681	25.01.10	7.765	425 USD	BB/Ba1/BB
МДМ Банк 11	98.97	-0.12	10.09	4.18	3.01	492	489	676	675	21.07.11	9.750	200 USD	BB/Ba1/BB
МежПромБанк 10 (9.5%)	94.49	0.12	12.47	-6.29	1.94	740	739	929	935	12.02.10	9.500	150 USD	B+/B1/B
МКБ 09	100.44	0.25	9.97	-14.9	1.74	491	493	691	698	21.10.09	10.250	100 USD	--/B3/B-
МНБ 08	98.90	-0.048	6.44	10.2	0.54	201	164	316	317	30.06.08	4.375	150 USD	--/Baa2/BBB
Номос 09	98.11	0.016	9.70	-0.94	1.35	469	473	648	654	12.05.09	8.250	150 USD	--/B3/B+
Номос 10	95.12	0.31	10.79	-16.9	1.94	573	572	761	768	02.02.10	8.188	200 USD	--/B3/B+
Номос 16	93.36	-0.076	11.94	0.00027	3.23	675	672	858	855	20.10.16	9.750	125 USD	--/B1/B+
Петрокоммерц 09 (8%)	98.13	-0.017	9.55	1.78	1.23	456	460	633	638	27.03.09	8.000	225 USD	B+/Ba3/--
Петрокоммерц 09 (8.75%)	97.70	-0.094	10.04	5.50	1.81	499	498	685	695	17.12.09	8.750	425 USD	B+/Ba3/--
Промсвязьбанк 10	94.23	-0.084	10.93	3.91	2.51	581	579	767	774	04.10.10	8.500	200 USD	B+/Ba3/B+
Промсвязьбанк 11	92.12	0.0073	11.32	-0.12	3.29	613	610	795	793	20.10.11	8.750	225 USD	B+/B1/B-
Промсвязьбанк 12	91.55	0.22	12.14	-6.83	3.66	691	687	871	868	23.05.12	9.625	200 USD	B-/B1/B-
Промстройбанк 08	100.19	0.0079	6.55	-1.41	0.61	205	172	327	328	29.07.08	6.875	300 USD	--/A2/BBB+
Промстройбанк 15	97.57	0.17	7.17	-0.00070	2.57	204	203	390	398	29.09.15	6.200	400 USD	--/A3/BBB
Ренессанс 08	101.26	0.045	6.49	-5.71	0.86	180	161	324	327	31.10.08	8.000	100 USD	BB-/Ba3/BB-
Ренессанс 09	96.32	0.13	10.91	-7.32	1.80	586	586	773	781	17.11.09	8.750	250 USD	BB-/Ba3/BB-
Ренессанс 10	90.57	-1.77	14.02	90.7	2.21	893	891	1 081	1 086	27.06.10	9.500	300 USD	BB-/Ba3/BB-
Рос.БанкРазвит. 08	99.88	0.026	6.67	-3.97	0.65	215	184	340	341	11.08.08	6.500	170 USD	BBB/Baa2/--
Росбанк 09	101.51	-0.15	8.11	16.9	0.88	340	317	486	495	24.09.09	9.750	300 USD	BB-/Ba2/BB-
РСХБ 10	101.47	-0.043	6.32	1.55	2.72	118	117	303	311	29.11.10	6.875	350 USD	--/Baa2/BBB+
РСХБ 13	102.61	0.021	6.59	-0.49	4.58	128	125	304	300	16.05.13	7.175	700 USD	--/Baa2/BBB+
РСХБ 17	94.61	-0.12	7.09	1.78	7.14	153	154	311	288	15.05.17	6.299	1 250 USD	--/Baa2/BBB+
Рус.Стандарт 08	99.49	0.28	9.57	-79.6	0.36	529	485	644	643	21.04.08	8.125	300 USD	BB-/Ba2/BB-
Рус.стандарт 09	92.67	-0.19	11.30	13.0	1.69	--	--	--	--	16.09.09	6.825	400 EUR	BB-/Ba2/BB-
Рус.Стандарт 10 (7.5%)	89.39	-0.18	12.04	8.84	2.54	692	690	878	885	07.10.10	7.500	500 USD	BB-/Ba2/BB-
Рус.Стандарт 10 (8.485%)	92.09	-0.10	12.19	5.35	2.24	709	708	897	903	29.06.10	8.485	400 USD	BB-/Ba2/BB-
Рус.Стандарт 11	89.42	-0.27	12.54	11.2	2.96	738	735	921	924	05.05.11	8.625	350 USD	BB-/Ba2/BB-
Рус.Стандарт 15	88.04	0.034	13.87	-0.00011	2.56	875	872	1 061	1 066	16.12.15	8.975	200 USD	BB-/Ba2/BB-
Сбербанк 11	98.90	0.085	6.25	-2.49	3.54	103	101	284	283	14.11.11	5.930	750 USD	--/A2/BBB+
Сбербанк 13	100.02	-0.029	6.47	0.63	4.64	115	113	291	287	15.05.13	6.480	500 USD	--/A2/BBB+
Славинвест 09	92.36	-0.030	14.34	3.68	1.79	929	928	1 115	1 124	21.12.09	9.875	100 USD	--/B1/B
Татфондбанк 10	92.71	-0.44	13.43	23.9	2.14	834	833	1 022	1 029	26.04.10	9.750	200 USD	--/B2/--
Транскапитал 10	90.53	-0.15	13.87	8.28	2.19	878	877	1 066	1 073	10.05.10	9.125	175 USD	--/B1/--
Транскапитал 17	82.25	-2.50	15.93	0.0086	3.59	1 071	1 065	1 259	1 252	18.07.17	10.514	100 USD	--/B2/--
ТрансКредитБанк 10	96.00	-0.10	8.86	4.99	2.26	377	376	564	572	16.05.10	7.000	400 USD	BB-/Ba3/--
Траст ИБ 09	92.00	-0.22	14.40	15.6	1.68	936	936	1 120	1 129	05.10.09	9.250	150 USD	--/--/B-
УРСА Банк 08	99.82	0.0077	10.16	-1.76	0.43	581	540	694	694	19.05.08	9.750	175 USD	--/Ba3/B
УРСА Банк 09	97.01	-0.029	11.33	2.71	1.35	632	636	811	817	12.05.09	9.000	351 USD	--/Ba3/B
УРСА Банк 11 (12.0%)	95.40	-0.045	13.51	1.65	3.13	833	828	1 016	1 009	30.12.11	12.000	130 USD	--/Ba3/B
УРСА Банк 11 (8.3%)	88.53	0.15	11.78	-4.49	3.47	--	--	--	--	16.11.11	8.300	300 EUR	--/Ba3/B
ХКФБ 08 (8.625%)	97.56	0.016	13.37	-0.71	0.53	894	857	1 008	1 009	30.06.08	8.625	275 USD	B+/Ba3/--
ХКФБ 08 (9.125%)	99.26	0.0033	14.31	7.50	0.14	1 020	975	1 128	1 128	04.02.08	9.125	150 USD	B+/Ba3/--
ХКФБ 10	94.65	-0.12	12.10	6.57	2.02	702	701	890	896	11.04.10	9.500	200 USD	B+/Ba3/--

CLN

АвтоВАЗ 08	99.78	-0.037	9.09	11.0	0.35	480	436	595	594	20.04.08	8.500	250 USD	--/--/--
Газбанк 10	99.98	0.00	9.76	-0.000030	1.37	475	479	654	660	20.05.10	9.750	100 USD	--/--/--
Дон Строй 10	101.35	0.00	8.38	-0.000058	0.87	367	349	512	516	03.11.10	10.000	150 USD	--/--/--
ЕПК 09	98.50	0.00	11.59	0.000054	0.84	691	671	833	837	24.10.09	9.750	150 USD	--/--/--
ЗАЭ 09	97.00	0.00	15.75	0.00032	0.52	1 103	1 083	1 253	1 255	26.12.09	9.750	125 USD	--/--/--
Интер РАО 08	100.00	0.00	7.67	-0.28	0.25	347	302	464	464	12.03.08	7.750	150 USD	--/--/--
Иркут 09	99.97	0.085	8.26	-6.81	1.27	325	330	503	509	10.04.09	8.250	125 USD	--/Ba1/--
ИСД 10	96.00	0.00	10.95	0.15	2.46	583	581	769	776	23.09.10	9.250	150 USD	--/B1/B+
Миракс 08	98.75	0.00	15.74	7.86	0.21	1 157	1 111	1 271	1 271	27.02.08	9.700	100 USD	--/B2/B
Миракс 11	96.38	0.00	12.60	0.000067	1.20	763	765	937	942	20.03.11	9.450	180 USD	--/B2/B
Нутритэк 08	97.00	0.00	11.98	0.70	0.99	718	707	873	878	11.12.08	8.750	50 USD	B/--/--
Продимекс 11	97.00	0.00	14.15	0.00012	0.81	932	920	1 100	1 113	06.10.11	10.250	100 USD	--/--/--
Проф-Медиа 08	99.51	0.14	11.26	-14.5	0.95	649	635	808	811	15.12.08	10.750	250 USD	--/--/--
Ритзио 09	100.18	--	12.53	--	0.61	803	766	931	937	23.03.09	12.500	165 USD	--/--/--
Ритзио 10	94.50	-0.25	12.52	12.2	2.27	742	740	929	935	25.07.10	10.000	280 USD	--/B3/--
РуссМеднаяКомп 08	100.00	0.00	9.25	0.020	0.95	447	434	600	604	20.12.08	9.250	100 USD	--/--/--
Санвэй 09	99.88	0.00	10.21	-0.100	1.38	520	524	699	706	25.05.09	10.125	50 USD	--/--/--
САНОС 09	98.38	0.00	9.14	0.19	1.42	413	416	593	599	28.05.09	7.950	100 USD	--/--/--
Северстальтранс 10	98.51	-0.25	9.57	0.0018	1.40	455	457	635	643	22.06.10	8.500	175 USD	--/Ba3/--
Татфондбанк 08	97.75	0.00	19.58	12.1	0.23	1 498	1 473	1 658	1 662	28.02.08	9.500	90 USD	--/B3/--
Теорема 08	97.50	0.25	11.52	-15.1	1.74	648	648	833	842	27.10.09	9.000	223 USD	--/--/--
Центртелеком 10	100.00	0.00	8.43	0.00	2.59	330	328	516	523	02.11.10	8.340	115 USD	B+/--/B
Энергомаш 10	95.90	0.00	23.45	0.0012	0.32	1 919	1 875	2 035	2 035	05.04.10	9.500	150 USD	--/--/--

Календарь

Дата	Событие	Влияние на ликвидность, млн руб.
11.12.2007	Аукцион по размещению десятого выпуска облигаций АИЖК	6 000.0
	Выплата купона по облигациям Мос-48	1 203.3
	Выплата купона по облигациям Алькор-1	80.4
	Выплата купона по облигациям Волга Телеком-4	59.8
	Выплата купона по облигациям Нутринвестхолд-1	28.4
	Выплата купона по облигациям ОЗНА-1	26.9
	Выплата купона по облигациям ЮТэйр-Финанс-2	23.6
	Выплата купона по облигациям Костромская обл.-4	21.9
	Оферта на выкуп по облигации Белгранкорм-1	--
	Оферта на выкуп по облигации Солидарность-1	--
12.12.2007	Аукционное доразмещение ОФЗ 46018	4 000.0
	Аукцион по размещению шестого выпуска облигаций Иркутская область	3 800.0
	Выплата купона по облигациям ОФЗ 46018	2 806.5
	Выплата купона по облигациям ОФЗ 46001	747.9
	Выплата купона и погашение облигаций ЮТК-4	593.5
	Аукцион по размещению второго выпуска облигаций Электроника АКБ	500.0
	Выплата купона по облигациям ОФЗ 27026	279.2
	Выплата купона по облигациям Матрица	71.8
	Выплата купона по облигациям Лен.обл.-2	55.9
	Выплата купона по облигациям Ретал	49.4
	Выплата купона по облигациям Дорогобуж-1	38.6
	Выплата купона по облигациям Камская дол.-3	15.8
	Оферта на выкуп по облигации Санвэй	--
13.12.2007	Аукцион по размещению ОБР-4 Банком России	400 000.0
	Выплата купона по облигациям Лукойл-3	283.2
	Выплата купона по облигациям Лукойл-4	221.4
	Выплата купона и погашение облигаций Волгоградская обл.-2	174.7
	Выплата купона по облигациям Еврокоммерц-2	142.0
	Выплата купона по облигациям Тоап	119.7
	Выплата купона по облигациям ИжАвто-2	97.6
	Выплата купона по облигациям Курганмашзавод-1	94.7
	Выплата купона по облигациям Уральский завод прецизионных сплавов-1	89.8
	Выплата купона по облигациям ТОП-Книга-2	78.6
	Выплата купона по облигациям УОМЗ-1	46.9
	Выплата купона по облигациям СЗТ-4	40.4
	Выплата купона по облигациям СибЦемент	38.7
	Выплата купона по облигациям СРЗ-1	37.4
	Выплата купона и оферта на выкуп по облигациям БелФрегат-1	36.2
	Выплата купона по облигациям Самар.обл.-2	34.0
	Выплата купона по облигациям МЕТАР Финанс-1	32.3
14.12.2007	Выплата купона по облигациям РуссНефть-1	322.9
	Выплата купона по облигациям ФСК ЕЭС-3	247.8
	Выплата купона по облигациям МосОблИпотАгенство-3	193.2
	Выплата купона по облигациям ОГК 3-1	101.0
	Выплата купона по облигациям Лен.обл.-3	81.0
	Выплата купона по облигациям Моссельпром	62.3
	Выплата купона по облигациям Инком-Лада-3	54.8
	Выплата купона по облигациям СБ банк-2	47.4
	Выплата купона по облигациям УРСА Банк-2	28.4
	Оферта на выкуп по облигации Алькор-1	--
	Оферта на выкуп по облигации Мастер-Банк-3	--
	Оферта на выкуп по облигации ОЗНА-1	--
15.12.2007	Выплата купона и погашение облигаций Воронежская обл.-1	619.7
	Выплата купона по облигациям АИЖК-8	95.1
16.12.2007	Выплата купона по облигациям Москва-36	200.5
17.12.2007	Выплата купона по облигациям Воронежская обл.-2	30.1
	Уплата акцизов, ЕСН и страховых взносов	--

Планируемые выпуски

Время размещения	Выпуск	Срок обращения, лет	Объем, млн руб.
11 декабря	АИЖК-10	11	6 000.0
12 декабря	Иркутская область-6	5	3 800.0
12 декабря	Холдинг Капитал-1	2	350.0
12 декабря	Электроника АКБ-2	3	500.0
18 декабря	ЛЭКстрой-1	3	1 500.0
2007	Авиабалт-1	3	1 000.0
2007	Агама Трэйд-1	3	1 000.0
2007	Агрика Продукты Питания-2	3	2 000.0
2007	АИЖК-11	13	10 000.0
2007	АК Барс Банк-3	3	3 000.0
2007	АК Барс Банк-4	5	5 000.0
2007	Арка-Финанс-1	5	1 000.0
2007	Атлант-М-2	4	2 000.0
2007	Банк Авангард	3	1 000.0
2007	Банк Возрождения-2	3	5 000.0
2007	Банк Зенит-5	5	5 000.0
2007	Банк Казанский-6	3	1 000.0
2007	Банк Москвы-1	3	10 000.0
2007	Банк Москвы-2	5	10 000.0
2007	Банк Москвы-3	10	10 000.0
2007	Банк Российский Капитал	2	500.0
2007	Банк Солидарность-3	3	1 500.0
2007	Банк Союз-3	3	2 000.0
2007	ВИМ-Авиа-1	5	2 000.0
2007	ВКМ-Лизинг Финанс	3	1 000.0
2007	Волгомост	3	2 000.0
2007	ВСР Инвест-1	5	5 000.0
2007	ВТБ-24-2	5	10 000.0
2007	ВТБ-24-3	5	6 000.0
2007	Вулкан Финанс	-	1 000.0
2007	ВымпелКом-Инвест-1	5	10 000.0
2007	ВымпелКом-Инвест-2	5	5 000.0
2007	Глобэкс-Финанс	3	4 000.0
2007	Голдер-Электроникс	3	1 000.0
2007	Дальневосточный Банк-1	3	1 500.0
2007	Дело-Центр	3	1 500.0
2007	Домо-Финанс-2	3	3 000.0
2007	Домо-Финанс-3	5	4 000.0
2007	ЕБРР-3	3-5	5 000.0
2007	Еврокоммерц CLN	2	5 000.0
2007	Европлан-1	3	2 000.0
2007	Европлан-2	3	2 500.0
2007	Екатеринбургский мясокомбинат	3	500.0
2007	Желдорипотека-2	4	2 500.0
2007	Запсибкомбанк	3	1 500.0
2007	Зерновая компания Настюша-2	3	1 000.0
2007	ИВИ-Финанс	3	1 000.0
2007	ИКС 5-3	7	8 000.0
2007	ИнвестКапиталБанк-1	2	500.0
2007	Инвестсбербанк	3.5	1 200.0
2007	Интер РАО ЕЭС	10	10 000.0
2007	Итера-Финанс-1	5	5 000.0
2007	КААД-3	6	3 000.0
2007	Казань-4	3	3 000.0
2007	КамаБанк	2	500.0
2007	Каркаде-1	3	700.0
2007	Кировская область	-	1 500.0
2007	Кировский завод-2	3	1 500.0
2007	КИТ Финанс-3	3	5 000.0
2007	КИТ Финанс-4	5	3 000.0
2007	Комин-Финанс-1	3	2 500.0
2007	Корпорация Строймонтаж-1	3	1 200.0
2007	Кортон-Финанс	3	3 000.0
2007	Космос-Групп-1	3	2 000.0
2007	Красноярский край-4	5	5 000.0
2007	Кредит Европа Банк-2	3	4 000.0
2007	Кредит Европа Банк-3	3	4 000.0
2007	КЧХК-Финанс-1	3	3 000.0
2007	КЧХК-Финанс-2	3	3 500.0
2007	Лаверна-2	5	1 500.0
2007	ЛБР-Интертрейд-2	3	1 000.0
2007	Леноблгаз-Финанс-1	3	1 000.0
2007	Ливиз-Финанс	3	600.0
2007	Линкор	3	1 000.0
2007	ЛЭКстрой-2	3	2 500.0
2007	Матрица-2	3	2 000.0
2007	МБРР	5	3 000.0
2007	МБРР-2	5	3 000.0
2007	МДМ-Банк-4	5	4 000.0
2007	МДМ-Банк-5	5	4 000.0
2007	Межпромбанк-1	10	3 000.0
2007	Метрострой Инвест-2	5	2 500.0
2007	Минеральные удобрения	-	950.0
2007	Мир-Финанс-2	5	3 000.0
2007	МКБ-4	3	2 000.0
2007	Мой Банк-2	3	1 000.0
2007	Мосинжстрой	3	3 000.0
2007	Москва-45	-	15 000.0
2007	Москва-46	-	10 000.0
2007	Московская лизинговая компания	3	550.0
2007	Московская областная инвестиционная трастовая компания-2	4	4 000.0
2007	Московская областная инвестиционная трастовая компания-3	3	3 000.0
2007	Московская объединенная электросетевая компания	5	8 300.0
2007	Московская топливная компания	-	750.0
2007	Московский Залоговый Банк-2	3	1 500.0
2007	Московский Залоговый банк-2	3	1 500.0

Время размещения	Выпуск	Срок обращения, лет	Объем, млн руб.
2007	Мособлгаз-1	4	2 500.0
2008	Мособлтрастинвест-3	3	3 000.0
2007	Мострансавто-Финанс-1	5	7 500.0
2007	МТС-1	5	10 000.0
2007	МТС-2	7	10 000.0
2007	МТС-3	10	10 000.0
2007	Нижне-Ленское-Инвест-3	5	1 000.0
2007	Новая перевозочная компания Финанс	-	1 500.0
2007	Новосибирск-4	5-7	1 500.0
2007	Номос-Банк-8	3	3 000.0
2007	НСХ-Финанс	4	1 000.0
2007	НФК-Банк	3	1 000.0
2007	Объединенные Кондитеры-2	5	3 000.0
2007	ОЗНА-1	5	1 500.0
2007	Пензенская область-2	3	1 000.0
2007	Первый республиканский банк-1	3	700.0
2007	Петрокоммерц Банк-3	5	5 000.0
2007	Петрокоммерц Банк-4	3	3 000.0
2007	Пивоварня Москва-Эфес-1	3	6 000.0
2007	Пробизнесбанк LPN	3	3 000.0
2007	ПТПА-Финанс-2	5	1 000.0
2007	ПЭБ Лизинг-2	5	500.0
2007	Радионет-2	3	1 000.0
2007	РВК-Финанс-1	3	1 750.0
2007	Реалтэкс-финанс-1	3	1 500.0
2007	Ренессанс Капитал Банк-2	4	3 000.0
2007	Ренессанс Капитал Банк-3	4	4 000.0
2007	РИГрупп-2	3	1 500.0
2007	РИГрупп-2	3	1 500.0
2007	Роснефть-1	5	15 000.0
2007	Роснефть-2	5	15 000.0
2007	Роснефть-3	7	15 000.0
2007	Российские Коммунальные Системы-2	3	2 500.0
2007	Рос-Финанс	3	3 000.0
2007	Руснефть-2	5	7 000.0
2007	Руснефть-3	7	7 000.0
2007	Русская Лоза	3	1 000.0
2007	СанвэйГрупп-2	4	1 500.0
2007	Связь-Банк-1	4	2 000.0
2007	Связь-Банк-2	3	3 000.0
2007	СДС-Маш-1	3	1 000.0
2007	Северная Казна Банк-2	3	1 500.0
2007	Северный город-3	4	600.0
2007	Сенатор	5	1 000.0
2007	СЗТ-5	5	3 000.0
2007	Сибкадеминвест-2	6	2 000.0
2007	Сибирский Берег-Финанс-1	5	1 500.0
2007	Синтерра-1	5	3 000.0
2007	Славинвестбанк-3	3	5 000.0
2007	Славинвестбанк-4	5	5 000.0
2007	Славинвестбанк-5	5	3 000.0
2007	Сорус Капитал-2	4	1 500.0
2007	СУИхолдинг-1	3	1 300.0
2007	ТГК-2	3	4 000.0
2007	ТД Перекресток	-	9 000.0
2007	Тинькофф-Инвест	3	1 000.0
2007	Трансгарант	4	3 000.0
2007	ТрансКонтейнер-1	5	5 000.0
2007	Урал ФД-1	3	1 200.0
2007	Уралсиб-1	3	2 700.0
2007	УРСА Банк-8	7	10 000.0
2007	УРСИ-8	5	2 000.0
2007	Хендэ-Финанс-1	4	1 000.0
2007	ХКФБ-5	5	4 000.0
2007	Центр-Капитал	2	1 000.0
2007	ЧТПЗ-2	5	7 000.0
2007	ЧТПЗ-3	7	8 000.0
2007	Эталонбанк	3	1 500.0
2007	Эфирное-2	4	1 500.0
2007	Юниаструм Банк-3	5	2 000.0
2008	Дымов-2	-	2 000.0
2008	Камаз-Финанс-3	5	6 500.0
2008	Нижновэнерго	5	2 000.0
2008	Оргрэсбанк-2	-	10 000.0

Ключевые доходности рублевых облигаций

Уровень доходности на кривой ОФЗ

Дюрация	Текущая	1 мес. назад	6 мес. назад	Инструмент	Погашение	Доходность	Дюрация
1 год	6.15%	5.74%	5.68%	ОФЗ 25058	30.04.2008	5.94%	0.39
2 года	6.21%	6.03%	5.91%	ОФЗ 46001	10.09.2008	6.06%	0.49
3 года	6.24%	6.19%	6.05%	ОФЗ 25060	29.04.2009	6.18%	1.33
4 года	6.27%	6.22%	6.14%	ОФЗ 25061	05.05.2010	6.21%	2.25
5 лет	6.29%	6.26%	6.22%	ОФЗ 25059	19.01.2011	6.24%	2.84
6 лет	6.31%	6.27%	6.28%	ОФЗ 26199	11.07.2012	6.30%	4.00
7 лет	6.32%	6.29%	6.36%	ОФЗ 46017	03.08.2016	6.30%	6.19
8 лет	6.34%	6.33%	6.41%	ОФЗ 46021	08.08.2018	6.39%	7.31
9 лет	6.36%	6.36%	6.44%	ОФЗ 46018	24.11.2021	6.48%	8.25
10 лет	6.39%	6.40%	6.46%	ОФЗ 46020	06.02.2036	6.84%	12.5
11 лет	6.43%	6.43%	6.48%				
12 лет	6.49%	6.46%	6.50%				
13 лет	6.55%	6.47%	6.52%				

Уровень доходности на московской кривой

Дюрация	Текущая	1 мес. назад	6 мес. назад	Инструмент	Погашение	Доходность	Дюрация
1 год	5.97%	5.49%	5.76%	Мос-47	28.04.2009	5.99%	1.30
2 года	6.31%	6.16%	5.92%	Мос-41	30.07.2010	6.51%	2.33
3 года	6.48%	6.40%	6.03%	Мос-38	26.12.2010	6.26%	2.61
4 года	6.50%	6.46%	6.16%	Мос-39	21.07.2014	6.42%	5.09
5 лет	6.46%	6.42%	6.30%	Мос-44	24.06.2015	6.43%	5.60
6 лет	6.41%	6.37%	6.43%				
7 лет	6.42%	6.39%	6.51%				

ЗАО «Ренессанс Капитал», 125009, Москва, Вознесенский пер. 22

© 2007 ЗАО «Ренессанс Капитал» (далее «РК»). Все права защищены. Настоящая публикация носит исключительно информационный характер и не является предложением о продаже или попыткой со стороны РК купить или продать какие-либо ценные бумаги, на которые в публикации может содержаться ссылка, или предоставить какие-либо инвестиционные рекомендации или услуги. Такие предложения могут быть сделаны исключительно в соответствии с применимым законодательством. Прошлая доходность не является показателем доходности инвестиций в будущем. Настоящая публикация основана на информации, которую мы считаем надежной, однако мы не утверждаем, что все приведенные сведения абсолютно точны. Мы не несем ответственности за использование клиентами информации, содержащейся в настоящей публикации, а также за операции с ценными бумагами, упоминающимися в ней. Мы не берем на себя обязательство регулярно обновлять информацию, которая содержится в настоящей публикации или исправлять возможные неточности. РК и его аффилированные лица, директора, партнеры и сотрудники, в том числе лица, участвующие в подготовке и выпуске этого материала, имеют право покупать и продавать упоминающиеся в материале ценные бумаги и производные инструменты от них. На ценные бумаги номинированные в иностранной валюте могут оказывать влияние обменные курсы валют, изменение которых может вызвать снижение стоимости инвестиций в эти активы. Инвестирование в российские ценные бумаги несет значительный риск и инвесторы должны проводить собственное исследование надежности эмитентов.

ЗАО «Ренессанс Капитал» обладает следующими лицензиями профессионального участника рынка ценных бумаг Российской Федерации:

брокерская деятельность - лицензия от 12.07.2001 г. №177-05370-100000

дилерская деятельность - лицензия от 12.07.2001 г. №177-05386-010000

депозитарная деятельность - лицензия от 11.07.2001 г. №177-05399-000100

Раскрытие информации

Подтверждение аналитиков и отказ от ответственности

Настоящий отчет подготовлен аналитиком (ами), чье имя (чьи имена) указано (ы) на титульном листе настоящего отчета с целью предоставления справочной информации о компании или компаниях (собираетельно «Компания») и ценных бумаг, являющихся предметами настоящего отчета. Каждый аналитик подтверждает, что все позиции, изложенные в настоящем отчете в отношении какой-либо ценной бумаги или эмитента, точно отражают личные взгляды этого аналитика касательно любого анализируемого эмитента/ценной бумаги.

Любые рекомендации или мнения, представленные в настоящем отчете, являются суждением на момент публикации настоящего отчета. Настоящий отчет был подготовлен независимо от Компании, и любые рекомендации и мнения, представленные в настоящем отчете, отражают исключительно точку зрения аналитика. При всей осторожности, соблюдаемой для обеспечения точности изложенных фактов, справедливости и корректности представленных рекомендаций и мнений, ни один из аналитиков, Компания, ее директора и сотрудники не устанавливали подлинность содержания настоящего отчета и, соответственно, ни один из аналитиков, Компания, ее директора и сотрудники не несут какой-либо ответственности за содержание настоящего отчета, в связи с чем информация, представленная в настоящем отчете, не может считаться точной, справедливой и полной.

Ни одно лицо не несет какой-либо ответственности за какие-либо потери, возникшие в результате какого-либо использования настоящего отчета или его содержания, либо возникшие в какой-либо связи с настоящим отчетом. Каждый аналитик и/или связанные с ними лица мог предпринять действия в соответствии либо использовать информацию, содержащуюся в настоящем отчете, а также результаты аналитической работы, на основании которых составлен настоящий отчет, до его публикации. Информация, представленная в настоящем документе, не может служить основанием для принятия инвестиционных решений любым его получателем или иным лицом в отношении ценных бумаг Компании. Настоящий отчет не является оценкой стоимости бизнеса Компании, ее активов либо ценных бумаг для целей, предусмотренных законодательством Российской Федерации и иных стран СНГ в сфере деятельности по оценке стоимости.

Каждый аналитик подтверждает, что никакая часть полученного вознаграждения не была, не является и не будет связана прямо или косвенно с определенной рекомендацией (ями) или мнением (ями), представленными в данном отчете. Вознаграждение аналитикам определяется в зависимости от деятельности и услуг, направленных на обеспечение выгоды инвесторам, являющимся клиентами Renaissance Securities (Cyprus) Limited, RenCap Securities, Inc., Renaissance Capital Limited, а также дочерних компаний («Фирма»). Как и все сотрудники Фирмы, аналитики получают вознаграждение в зависимости от рентабельности деятельности Фирмы, которая включает выручку от ведения прочих видов деятельности подразделениями Фирмы.

Каждый аналитик, аффилированные компании либо иные лица являются или могут являться членами группы андеррайтеров в отношении предлагаемых к продаже ценных бумаг Компании. Каждый аналитик имеет право в будущем участвовать в публичном выпуске ценных бумаг Компании.